


# Opções do Plano e Orçamento 2010



## INDICE

1. Introdução.....	2
1.1. Enquadramento .....	2
1.2. Objectivos Estratégicos para 2010.....	3
1.3. Relação dos Objectivos Estratégicos / Objectivos Específicos.....	5
2. Actividades Previstas .....	7
3. Documentos Previsionais para 2010.....	15
3.1. Metodologia na Elaboração do Orçamento.....	15
3.2. Resumo do Orçamento da Receita e da Despesa para 2010.....	16
3.2.1. Composição do Orçamento da Receita.....	17
3.2.2. Composição do Orçamento da Despesa.....	18
3.3. Evolução Orçamental.....	19
3.4. Grandes Opções do Plano 2010.....	22
DOCUMENTOS PREVISIONAIS	
Grandes Opções do Plano.....	24
Plano Plurianual de Investimentos.....	31
Plano de Actividades Municipal .....	36
Orçamento da Receita .....	43
Orçamento da Despesa .....	46
Participações dos Municípios Associados .....	51
4. Conclusão.....	53
MAPA DE PESSOAL 2010 .....	54

## 1. INTRODUÇÃO

### 1.1. Enquadramento

Ultrapassados alguns desafios que o ano de 2009 nos apresentaram, desde a transformação da Associação de Municípios do Oeste na actual Comunidade Intermunicipal do Oeste, com a constituição de novos órgãos, Conselho Executivo e Assembleia Intermunicipal com um número de membros alargado, foi também um ano em que decorreram três actos eleitorais, que podemos apontar como prejudiciais para o desenvolvimento de algumas actividades desenvolvidas no plano de actividades de 2009, mas mesmo assim foi um ano em que foi possível fazer candidaturas no âmbito do QREN – Quadro de Referência Estratégico Nacional e desenvolver alguns projectos no âmbito do Plano de Acção 2007-2013.

O ano de 2010 será o ano de continuidade e de afirmação da Comunidade Intermunicipal do Oeste, com a contratualização com o Programa Operacional do Centro e previsivelmente outros Programas, com o acompanhamento da implementação do Programa de Acção para o Oeste, a Constituição da Agência de Energia e Ambiente do Oeste a sua entrada em funcionamento, a conversão da Comunidade Urbana do Oeste na AMO Mais e nunca esquecendo o documento estruturante para o Oeste que é o Plano de Acção 2007-2013.

Também no desenvolvimento de acções com a Pisoeste EIM com vista ao seu desenvolvimento no futuro, e contínuo trabalho de parceria com as Águas do Oeste e a Resioeste com a finalidade de proporcionar melhores serviços e a preços mais reduzidos aos Municípios e por sua vez aos Municípios.

Este é o Plano de Actividades possível de apresentar tendo em conta todas as definições que o ano de 2010 nos trará, será o ano para o desenvolvimento de novos projectos e novas parcerias no intuito de promover o Oeste e os Oestinos.

## 1.2. Objectivos Estratégicos para 2010

Tomando por base as referências feitas no capítulo Enquadramento e a evolução do Plano e Orçamento da Comunidade Intermunicipal de 2009, os Objectivos Estratégicos a implementar em 2010 serão os seguintes:

### **OBJECTIVO ESTRATÉGICO I – Planeamento e Implementação da Estratégia Regional**

Apoiar e implementar a estratégia de desenvolvimento da Região no que se refere à elaboração de medidas que permitam o fomento do reforço da competitividade e valorização da coesão regional, do desenvolvimento económico-social, da qualificação dos recursos endógenos e do capital humano. Aprofundar os contactos com o Governo para dar continuidade aos projectos estabelecidos.

### **OBJECTIVO ESTRATÉGICO II – Promoção, Gestão e Articulação de Políticas e Investimentos**

Promoção da execução de projectos estruturantes definidos na Estratégia Oeste 2020, implementação dos serviços necessários à gestão e acompanhamento dos financiamentos nacionais ou comunitários relativos aos investimentos municipais e intermunicipais.

Promoção e execução de projectos supra-municipais conforme previsto no Plano de Actividades de 2009.

Reforço do trabalho com a Piseoste EIM, na medida da prossecução de trabalhos “tipo chave na mão” e na negociação de melhores condições para os Municípios.

Desenvolvimento de projectos estruturantes que conduzam a economias de escala em processos de desconcentração ao nível sub-regional ou da modernização administrativa.

### **OBJECTIVO ESTRATÉGICO III – Promoção da Inovação e da Qualidade**

Promoção da adopção de modelos organizativos mais competitivos e inovadores de modo a permitir que a Região seja uma referência a nível regional e nacional, promovendo a desburocratização, a simplificação de processos e procedimentos, a implementação da política da qualidade como um objectivo regional.

Dinamização de acções que promovam a implementação de sistemas de informação e comunicação integrados, de fácil acesso por todos os cidadãos.

Elaboração, promoção e execução de projectos potenciadores da valorização profissional dos funcionários e agentes da Administração, fomentando as mudanças das organizações e a qualidade dos serviços públicos.

#### **OBJECTIVO ESTRATÉGICO IV – Cooperação Institucional e Promoção Regional**

Assegurar a coordenação das acções de informação, internas e externas, da Comunidade Intermunicipal.

Promover a articulação, com os agentes no território, das políticas de desenvolvimento regional.

Realização de acções que permitam o reforço da competitividade interna e externa com base em estratégias de desenvolvimento sustentável.

Promoção de parcerias institucionais, internas e externas aprofundando as relações com as entidades externas nomeadamente a Resioeste e Águas do Oeste entre outras.

#### **OBJECTIVO ESTRATÉGICO V – Organização e Gestão**

Promover processos de modernização administrativa, incentivando a aplicação de modelos organizativos que fomentem uma maior agilização de procedimentos e articulação de informação com o desenvolvimento das competências pessoais e profissionais dos funcionários dos Municípios associados e da Comunidade Intermunicipal.

Adequar a capacidade técnica da Comunidade Intermunicipal às novas competências legais que lhe estarão atribuídas.

### 1.3. Relação dos Objectivos Estratégicos / Objectivos Específicos

Tendo em vista a visão global das principais intervenções da Comunidade Intermunicipal apresenta-se o quadro seguinte que relaciona os Objectivos Estratégicos com os Objectivos Específicos:

OBJECTIVOS ESTRATÉGICOS	OBJECTIVOS ESPECÍFICOS
<p align="center"><b>Planeamento e Implementação da Estratégia Regional</b></p>	<p>Continuação do desenvolvimento de um Pólo Turístico relevante, inovador e sustentável</p>
	<p>Construção e afirmação de uma ruralidade moderna, com novos projectos municipais</p>
	<p>Desenvolvimento em complementaridade da atractividade dos pólos urbanos</p>
	<p>Captação e aglomeração de actividades empresariais competitivas nos pólos a criar</p>
<p align="center"><b>Promoção, Gestão e Articulação de Políticas e Investimentos</b></p>	<p>PORLVT – Encerramento do QCAIII (nas suas vertentes FEDER e FSE)</p>
	<p>QREN – Contratualização e Gestão (com o POCentro e outros Programas Comunitários, nomeadamente da responsabilidade do MTSS)</p>
	<p>Projectos potenciadores da simplificação e uniformização de procedimentos.</p>
<p align="center"><b>Promoção da Inovação e da Qualidade</b></p>	<p>SigOeste</p>
	<p>OesteDigital</p>
	<p>Modernização Autárquica</p>
	<p>Formação para o Desenvolvimento</p>

<b>Cooperação Institucional e Promoção Regional</b>	Promoção dos projectos/actividades da Comunidade a nível regional e nacional
	Estabelecimento de parcerias em projectos de cooperação nas diversas áreas
	Promoção de Rotas Temáticas
<b>Organização e Gestão</b>	Organização e métodos de trabalho
	Implementação do SIADAP 123
	Certificação da formação
	Implementação da Política da Qualidade adequada à Comunidade Intermunicipal

*[Handwritten signatures and initials on the right side of the table, including names like 'J. ...', 'A. ...', 'S. ...', 'M. ...', and 'A. ...']*

## 2. ACTIVIDADES PREVISTAS

Com base nos Objectivos Estratégicos e Objectivos Específicos, procede-se à listagem das principais actividades incluídas nas grandes opções do plano de 2009 e agora nas gops de 2010 as quais, poderão vir a sofrer alterações decorrentes das decisões do Conselho Executivo da Comunidade Intermunicipal e de eventuais regras que venham ainda a ser implementadas ao nível do QREN.

### Objectivo Estratégico I – Planeamento e Implementação da Estratégia Regional

PROJECTO / ACTIVIDADE	EXECUÇÃO	RESULTADOS
Desenvolvimento de um Pólo Turístico relevante, Inovador e sustentável		
Orla Costeira Oeste	Anual	- Acompanhamento das intervenções previstas no POOC e articulação entre a Administração Central e Autarquias associadas no âmbito das acções previstas para o Litoral;
Rede de Museus Oestinos	2º Semestre	- Elaboração de um plano estratégico para a concepção, programação, construção, interligação e promoção de uma rede museológica regional; - Criação de site, com visitas virtuais aos museus integrantes.
Carbono Social	Anual	- Promoção de estudos estratégicos – Carta energética Regional e Balanço de Emissões Carbónicas, eventos e campanhas de sensibilização, visando melhorar o comportamento ambiental dos cidadãos e das empresas, divulgando informação sobre a sociedade da reciclagem e novos padrões de consumo;  -Prevê-se aumentar a eficiência energética e a promoção do uso de energias renováveis, estando previsto desenvolver.  - Reversão de frotas e equipamentos municipais para



		<p>fontes energéticas menos poluentes, projectos-piloto para demonstração de energias renováveis;</p> <p>-Com o fim de reduzir as emissões provenientes dos resíduos ou de processos associados, caminhando de acordo com as orientações do PERSU II, no sentido do cumprimento das metas para o sector, promoção de acções que poderão passar por:</p> <p>- Implementação de sistema de recolha de óleos Alimentares usados, da recolha de novos fluxos de RSU não contemplados no actual sistema de valorização e tratamento de resíduos, criação de canais de escoamento dos RSU, em articulação com o sector empresarial;</p> <p>- Implementação de um sistema de informação aos municípios sobre a rede de recolha dos resíduos, recorrendo a Sistemas de Informação Geográfica.</p>
<b>Construção e afirmação de uma ruralidade moderna</b>		
<b>Agricultura sustentável e sustentada/certificação de produtos regionais</b>	<b>Anual</b>	<p>Apoiar e dinamizar a:</p> <p>- Implementação de boas práticas agrícolas como medida agro-ambiental;</p> <p>-Promoção e desenvolvimento de uma marca para os produtos da Região;</p> <p>- Certificação de produtos;</p> <p>- Organização de campanhas de divulgação para criação de um circuito comercial competitivo.</p>
<b>Revitalização Urbana Regional</b>	<b>2º Semestre</b>	<p>- Criação, caso se verifique ser vantajoso, de uma ou mais sociedades de reabilitação urbana, que permita(m) economias de escala a nível de recursos financeiros e humanos.</p>

*[Handwritten signatures and initials in the top right corner of the page]*

<p>Desenvolvimento em complementariedade da atractividade dos pólos urbanos</p>		
<p>Plano de Educação de Excelência para o Oeste</p>	<p>Anual</p>	<ul style="list-style-type: none"> <li>- Promover o crescimento e o emprego através da melhoria da qualificação das pessoas, das empresas e das instituições;</li> <li>- Reforçar a atractividade da região nesta matéria;</li> <li>- Acompanhamento da Implementação da Carta Educativa do Oeste, aliando a introdução de novos equipamentos didático/ tecnológicos e promovendo parcerias no sector da educação.</li> </ul>
<p>Saúde/Ação Social</p>	<p>1º Semestre</p>	<p>-Promover acções de sensibilização e reuniões de trabalho</p>
<p>Passaporte Cultural</p>	<p>2º Semestre</p>	<ul style="list-style-type: none"> <li>- Promoção da cultura oestina;</li> <li>- Criação e divulgação de um passaporte cultural que possibilite o acesso a instituições culturais em condições especiais.</li> </ul>
<p>Mobilidade Regional</p>	<p>Anual</p>	<ul style="list-style-type: none"> <li>- Promoção da gestão e conservação da rede de estradas nacionais, (em articulação com a Pisoeste)</li> <li>- Criação de um projecto de embelezamento e sinalética comum à rede de estradas nacionais, (em articulação com a Pisoeste).</li> </ul>
<p>Mobilidade Sem Motor: Circulação Pedonal e Ciclável/Articulado com a Rede de Estradas Regionais</p>	<p>2º Semestre</p>	<p>-Promoção da criação de vias de circulação pedonal e ciclável que ligue preferencialmente todo o Oeste.</p>

Handwritten signatures and initials are present in the top right corner of the page, including a large signature at the top and several smaller ones to the right of the table.

<p><b>Captação e aglomeração de actividades empresariais competitivas</b></p>		
<p><b>Criação da Agência de Energia e Ambiente do Oeste</b></p>	<p>1º Trimestre</p>	<ul style="list-style-type: none"> <li>- Implementação de soluções de visem colmatar as necessidades e potencialidades energéticas da <i>Região</i>;</li> <li>- Apoiar a população e agentes económicos da <i>Região</i> no aumento da eficiência no uso da energia;</li> <li>- Contribuir para o aumento da utilização de energias renováveis.</li> </ul>
<p><b>Promoção e divulgação da Carta de Localização Empresarial Regional</b></p>	<p>2º Semestre</p>	<p>-Continuação da recolha e tratamento dos dados dos municípios associados, com vista à criação e divulgação da rede regional de espaços existentes ou a criar, suas características e serviços disponíveis, que permitam a instalação de novas actividades empresariais.</p>
<p><b>Sistema de Governança Regional</b></p>		
<p><b>Acompanhamento do Programa de Acção do Oeste</b></p>	<p>Anual</p>	<p>-Conforme previsto na Resolução do Conselho de Ministros que aprovou a Programa de Acção Oeste + 4 Municípios da Lezíria, apoio à Comissão de Acompanhamento e Monitorização e acompanhamento técnico da implementação dos projectos previstos no Programa citado.</p>
<p><b>Planeamento Territorial</b></p>	<p>Anual</p>	<p>- Acompanhamento e articulação do Planeamento Regional, através nomeadamente, da participação nas Comissões de Acompanhamento da Revisão dos Planos Directores Municipais, conforme previsto na Lei 45/2008.</p>

Observatório Regional	2º Semestre	<ul style="list-style-type: none"> <li>- Preparação de bases de informação actualizadas das áreas do ambiente, das acessibilidades, da rede urbana, da população, social e da habitação;</li> <li>- Construção de indicadores que permitam a análise da evolução do território;</li> <li>- Promoção da divulgação da informação recolhida, em formato que permita a análise da evolução do desenvolvimento territorial.</li> </ul>
-----------------------	-------------	------------------------------------------------------------------------------------------------------------------------------------------------------------------------------------------------------------------------------------------------------------------------------------------------------------------------------------------------------------------------------------------------------------------------------------

**Objectivo Estratégico II – Promoção, Gestão e Articulação de Políticas e Investimentos**

PROJECTO/ACTIVIDADE	EXECUÇÃO	RESULTADOS
QREN, Contratualização e Gestão	Anual	Dinamização, gestão técnica e financeira dos projectos incluídos na contratualização com o Programa Mais Centro.
QREN – Contratualização do FSE, no âmbito das competências do MTSS	Anual	Conforme previsto na Estratégia 2020, prevê-se implementar a contratualização com o MTSS, com vista à gestão dos estágios profissionais, formação e qualificação profissional na região.

**Objectivo Estratégico III – Promoção da Inovação e da Qualidade**

PROJECTO/ACTIVIDADE	EXECUÇÃO	RESULTADOS
SigOeste		
Execução da cartografia à escala 1:2000	1º Semestre	-Verificação por parte dos Municípios associados da cartografia produzida para os aglomerados urbanos da Região e posterior homologação pela Entidade

		Nacional.
Plataforma em SIG – Levantamento de Conteúdos Georeferenciados	Anual	-Reforço da informação SIG a disponibilizar on-line pela inserção de novos temas.
Oeste Digital		
Utilização de novas Tecnologias de Inovação e Comunicação	Anual	-Continuação da articulação e integração dos sistemas de informação municipais.
Reengenharia Administrativa	Anual	- Continuação da Simplificação dos processos e procedimentos.
Melhoria dos Sistemas on-line	Anual	- Disponibilização de novos serviços on-line ao cidadão. - Redução gradual do atendimento presencial.
VOIP	2º Semestre	-Conclusão da implementação do VOIP de modo a permitir chamadas gratuitas entre os Municípios e a OESTE CIM.
Oeste Digital II	Anual	- Alargamento da rede intermunicipal de pontos de acesso em banda larga; - Promoção do acesso à informação através da Internet; - Disponibilização de novos conteúdos on-line; - Call-Center Regional e criação de um número verde regional; - Criação de um Centro de Experimentação, formação e certificação em novas tecnologias.
Modernização Autárquica	Anual	- Equipamento dos serviços com tecnologia avançada e adequada a um desempenho eficaz;

Formação para o Desenvolvimento		
Da Formação à Qualificação	Anual	- Capacitação do Centro de Formação, com vista a responder cada vez mais e melhor às necessidades de formação da Região.

Objectivo Estratégico IV – Cooperação Institucional e Promoção Regional

PROJECTO/ACTIVIDADE	EXECUÇÃO	RESULTADOS
Promoção dos projectos/actividades da Comunidade Intermunicipal a nível regional e nacional		-Promoção dos projectos e actividades através do Site da Comunidade Intermunicipal e entidades externas
Continuação da criação de publicações temáticas da Comunidade Intermunicipal	Anual	-Continuação da elaboração da revista intermunicipal, folhetos informativos, catálogos e outras publicações.
Estabelecimento de parcerias em projectos de cooperação nas diversas áreas		-Criação de parcerias nas diversas áreas de competência da Comunidade Intermunicipal, que se traduzam numa mais-valia para a Região.
Promoção de Rotas Temáticas		
Rota das Igrejas	Anual	
Rota do Património Histórico	Anual	

Objectivo Estratégico V – Organização e Gestão

*Handwritten signatures and initials in the top right corner, including a large signature and several smaller ones.*

PROJECTO/ACTIVIDADE	EXECUÇÃO	RESULTADOS
Organização e métodos de trabalho		
Reorganização dos Serviços	1º Semestre	-Organizar os serviços de acordo com as normas e regras estabelecidas nos Estatutos e Regulamento.
Aplicação do SIADAP 123	Anual	- Aplicação da metodologia de avaliação; - Melhoria da qualidade dos serviços.
Certificação da Qualidade	Anual	-Continuação do trabalho desenvolvido agora aplicado à Certificação dos serviços da Comunidade Intermunicipal, no âmbito da qualidade.



### 3 – DOCUMENTOS PREVISIONAIS PARA 2010

Os documentos previsionais são constituídos pelo Resumo das Receitas e das Despesas, pelo Orçamento da Receita, pelo Orçamento da Despesa e pelas Grandes Opções do Plano.

As Grandes Opções do Plano traduzem as actividades geradoras de despesa que, podendo ou não ser investimento, podendo ser ou não plurianuais, a entidade entende ser suficientemente representativas da sua actividade e modo a serem integradas por objectivos, programas, projectos ou acções.

Deste modo as Grandes Opções do Plano são constituídas pelo Plano Plurianual de Investimento e pelo Plano de Actividades Municipais.

#### 3.1. – METODOLOGIA NA ELABORAÇÃO DO ORÇAMENTO

Na elaboração do Orçamento observou-se os princípios e regras previsionais de acordo com o disposto no POCAL, nomeadamente:

- ✚ Princípio da Independência
- ✚ Princípio da Anualidade
- ✚ Princípio da Unidade
- ✚ Princípio da Universalidade
- ✚ Princípio do Equilíbrio
- ✚ Princípio da Especificação
- ✚ Princípio da não Consignação
- ✚ Princípio da não Compensação

No que se refere às receitas previstas na Lei n.º45/2008, de 27 de Agosto foram adoptadas as regras previsionais, nomeadamente a utilização da média aritmética simples das cobranças efectuadas nos últimos 24 meses que precedem a elaboração do Orçamento no caso das Taxas, Multas e Outras Penalidades, Rendimentos de Propriedade, Venda de Bens e Serviços Correntes, Outras Receitas Correntes e Outras Receitas de Capital. No entanto, importa



também realçar que a avaliação directa também foi tida em conta com o objectivo de um maior ajustamento dos valores previstos á realidade.

Relativamente aos valores constantes das Transferências Correntes e Transferências de Capital, decorrem essencialmente do apuramento das participações dos Municípios nos Projectos/Acções a desenvolver pela Comunidade e nas Quotizações.

Após o apuramento das Receitas procedeu-se ao cálculo das dotações da Despesa, também de acordo com o estipulado no POCAL e aonde constam as *despesas obrigatórias* (nomeadamente com as obrigações decorrentes da Lei, remunerações, contratos de prestação de bens e serviços em vigor, dotações que permitam o processamento de despesa liquidada em 2009 e não paga), *previsão de despesas para os novos projectos/acção, a previsão dos recursos financeiros* (determinando o financiamento definido que decorre do apuramento das receitas e o financiamento a definir) e por último as *dotações disponíveis após a cobertura das despesas obrigatórias*.

### 3.2. – RESUMO DO ORÇAMENTO DA RECEITA E DESPESA PARA 2010

O Orçamento da Receita e da Despesa apresentam para o ano de 2010 um valor total de 3.974.909€ encontrando-se cumprido o Princípio do Equilíbrio Corrente do qual resulta um saldo de 226.830€.


RECEITAS	MONTANTE	%	DESPESAS	MONTANTE	%
RECEITAS CORRENTES			DESPESAS CORRENTES		
04 Taxas, Multas e Outras Penalidades	10 €	0,00%	01 Despesas com o Pessoal	767.813 €	19,32%
05 Rendimentos de Propriedade	5.060 €	0,13%	02 Aquisição de Bens e Serviços	2.009.218 €	50,55%
06 Transferências Correntes	3.127.761 €	78,69%	03 Juros e Outros Encargos	400 €	0,01%
07 Venda de Bens e Serviços Correntes	65.324 €	1,64%	04 Transferências Correntes	192.779 €	4,85%
08 Outras Receitas Correntes	339 €	0,01%	06 Outras Despesas Correntes	1.454 €	0,04%
<b>TOTAL DAS RECEITAS CORRENTES</b>	<b>3.198.494 €</b>	<b>80,47%</b>	<b>TOTAL DAS DESPESAS CORRENTES</b>	<b>2.971.664 €</b>	<b>74,76%</b>

RECEITAS DE CAPITAL			DESPESAS DE CAPITAL		
10	Transferências de Capital	776.085 € 19,52%	07	Aquisição de Bens de Capital	944.676 € 23,77%
13	Outras Receitas de Capital	30 € 0,00%	08	Transferências de Capital	58.569 € 1,47%
<b>TOTAL DAS RECEITAS DE CAPITAL</b>		<b>776.115 € 19,53%</b>	<b>TOTAL DAS DESPESAS DE CAPITAL</b>		<b>1.003.245 € 25,24%</b>
OUTRAS RECEITAS					
15	Reposições Não Abatidas nos Pagamentos	300 € 0,01%			
<b>TOTAL DAS OUTRAS RECEITAS</b>		<b>300 € 0,01%</b>			
<b>TOTAL GERAL</b>		<b>3.974.909 € 100,00%</b>	<b>TOTAL GERAL</b>		<b>3.974.909 € 100,00%</b>

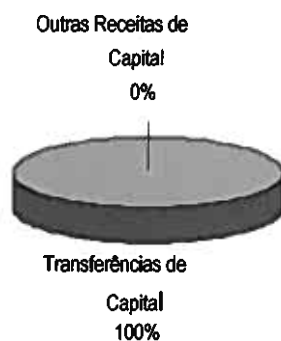
### 3.2.1. – COMPOSIÇÃO DO ORÇAMENTO DA RECEITA

Representando graficamente a composição do Orçamento da Receita constata-se que a proveniência da mesma depende essencialmente dos Municípios, nomeadamente no que se refere às Receitas de Capital uma vez que á data ainda não se encontra aprovada nenhuma Candidatura a apoios financeiros que servirá para financiamento de parte dos Projectos/Ações previstos.

### RECEITAS CORRENTES



## RECEITAS DE CAPITAL



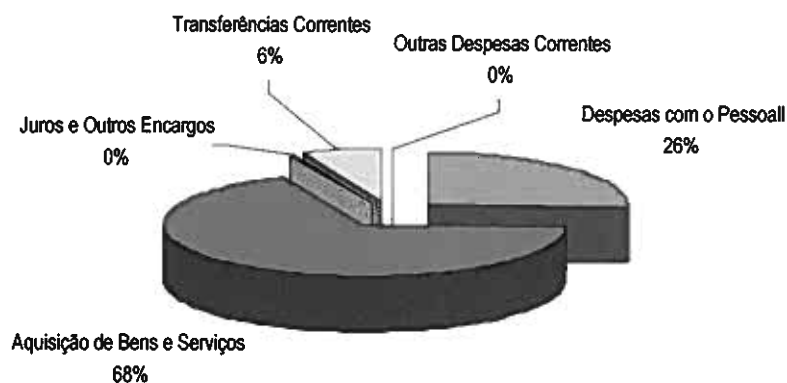
*[Handwritten signatures and notes]*

### 3.2.2. – COMPOSIÇÃO DO ORÇAMENTO DA DESPESA

O Orçamento da Despesa Corrente é composto essencialmente pela Aquisição de Bens e Serviços Correntes necessários para a execução das actividades desenvolvidas pela Oeste Cim.

Também as Despesas com o Pessoal têm alguma relevância tendo os seus valores sido apurados de acordo com o estabelecido no POCAL e de acordo com o Mapa de Pessoal em vigor.

## DESPESAS CORRENTES



Nas Despesas de Capital predomina a Aquisição de Bens de Capital nomeadamente o investimento realizado em termos de aquisição de equipamento e software informático.

*[Handwritten signatures and notes in the top right corner of the page.]*

### DESPESAS DE CAPITAL



### 3.3. – EVOLUÇÃO ORÇAMENTAL

Comparativamente ao ano de 2010 verifica-se um decréscimo de cerca de 28% do valor total orçado. Tal situação deve-se ao facto de o valor dos financiamentos provenientes de Candidaturas a Fundos Comunitários e outros que se pretendem concretizar, não constarem da previsão da receita, e relativamente ao Orçamento da Despesa (mais propriamente em termos de Plano Plurianual de Investimento e Plano de Actividades Municipais) estarem inscritos como Financiamento a Definir permitindo assim que o Orçamento represente uma previsão mais próxima da realidade.

RECEITAS			
	2009	2010	Δ %
<b>RECEITAS CORRENTES</b>			
04 Taxas, Multas e Outras Penalidades		10 €	
05 Rendimentos de Propriedade	7.000 €	5.060 €	-28%
06 Transferências Correntes	3.918.892 €	3.127.761 €	-20%
07 Venda de Bens e Serviços Correntes	47.885 €	65.324 €	36%
08 Outras Receitas Correntes	2.000 €	339 €	-83%
<b>TOTAL DAS RECEITAS CORRENTES</b>	<b>3.975.777 €</b>	<b>3.198.494 €</b>	<b>-20%</b>

*Am. Oeste*

RECEITAS DE CAPITAL			
10	Transferências de Capital	1.558.053 €	776.085 € -50%
13	Outras Receitas de Capital	250 €	30 € -88%
<b>TOTAL DAS RECEITAS DE CAPITAL</b>		<b>1.558.303 €</b>	<b>776.115 € -50%</b>
OUTRAS RECEITAS			
15	Reposições Não Abatidas nos Pagamentos	- €	300 €
<b>TOTAL DAS OUTRAS RECEITAS</b>		<b>- €</b>	<b>300 €</b>
<b>TOTAL GERAL</b>		<b>5.534.080 €</b>	<b>3.974.909 € -28%</b>

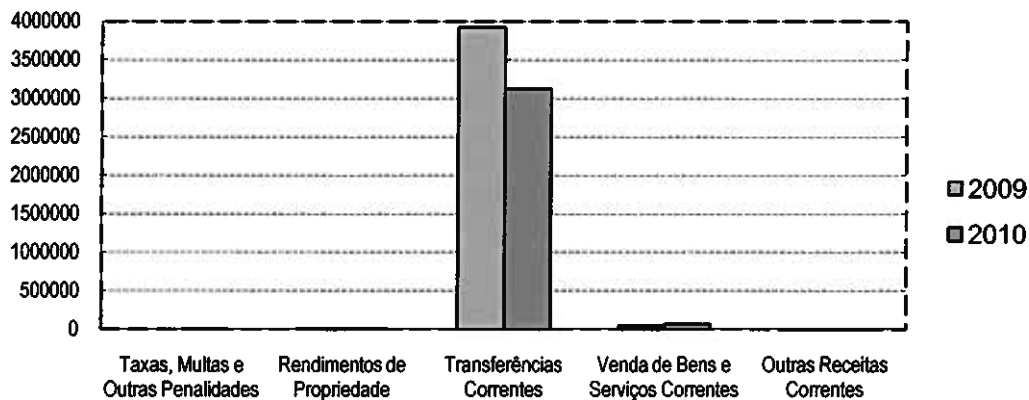
*Am. Oeste*

*Am. Oeste*

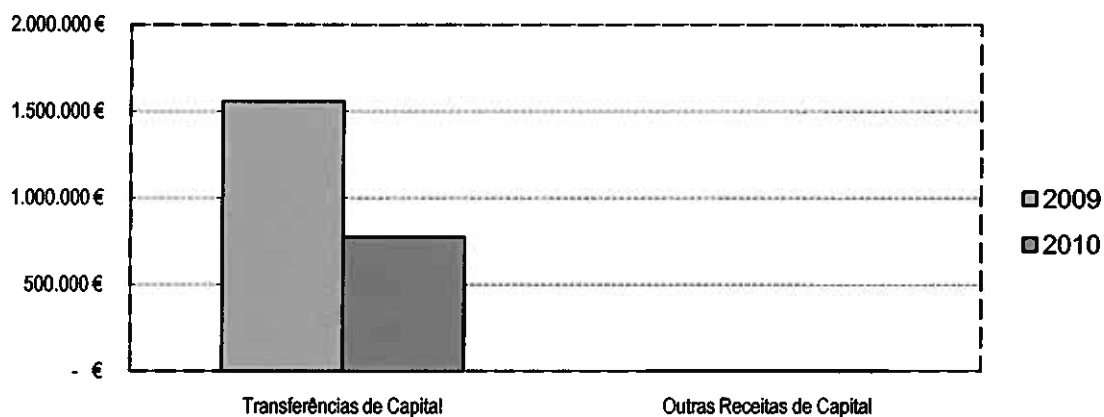
*Am. Oeste*

*Am. Oeste*

### RECEITAS CORRENTES



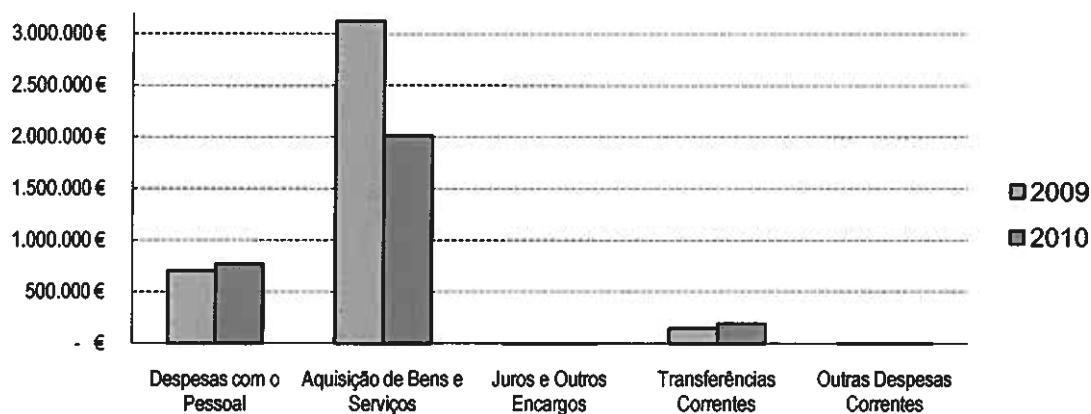
### RECEITAS CAPITAL



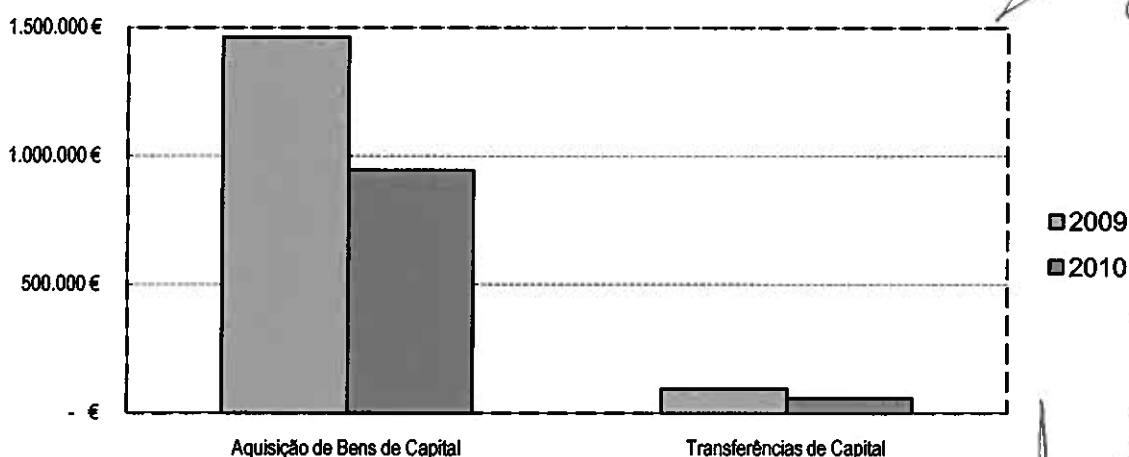
DESPESAS		2009	2010	Δ %
<b>DESPESAS CORRENTES</b>				
01	Despesas com o Pessoal	703.096 €	767.813 €	9%
02	Aquisição de Bens e Serviços	3.122.652 €	2.009.218 €	-36%
03	Juros e Outros Encargos	1.000 €	400 €	-60%
04	Transferências Correntes	148.029 €	192.779 €	30%
06	Outras Despesas Correntes	1.000 €	1.454 €	45%
<b>TOTAL DAS DESPESAS CORRENTES</b>		<b>3.975.777 €</b>	<b>2.971.664 €</b>	<b>-25%</b>
<b>DESPESAS DE CAPITAL</b>				
07	Aquisição de Bens de Capital	1.463.166 €	944.676 €	-35%
08	Transferências de Capital	95.137 €	58.569 €	-38%
<b>TOTAL DAS DESPESAS DE CAPITAL</b>		<b>1.558.303 €</b>	<b>1.003.245 €</b>	<b>-36%</b>
<b>TOTAL GERAL</b>		<b>5.534.080 €</b>	<b>3.974.909 €</b>	<b>-28%</b>

*Handwritten signatures and notes in the top right corner of the page.*

### DESPESAS CORRENTES



## DESPESAS DE CAPITAL



### 3.4. – GRANDES OPÇÕES DO PLANO 2010

As Grandes Opções do Plano, tal como já foi referenciado anteriormente, são constituídas pelo Plano Plurianual de Investimentos (PPI) que reflecte as previsões de despesa inerentes ao Capítulo 07 – Aquisição de Bens de Investimento da classificação económica, e pelo Plano de Actividades Municipais (PAM) que reflecte todas as despesas inerentes às actividades que a Comunidade considera relevante evidenciar.

As Grandes Opções do Plano (GOP) são estruturadas de acordo com a Classificação Funcional encontrando-se previsto para 2010 de acordo com o seguinte quadro:

Objectivo	Descrição	Previsão de Despesa		
		Total	Definido	Não definido
<b>1.</b>	<b>Funções Gerais</b>	<b>418.384 €</b>	<b>248.757 €</b>	<b>169.627 €</b>
1.1.	Serviços Gerais da Administração Pública	418.384 €	248.757 €	169.627 €
1.1.1	Administração Geral	418.384 €	248.757 €	169.627 €
<b>2.</b>	<b>Funções Sociais</b>	<b>1.016.668 €</b>	<b>129.167 €</b>	<b>887.501 €</b>
2.1.	Educação	1.016.668 €	129.167 €	887.501 €
2.1.1.	Ensino não Superior	516.668 €	129.167 €	387.501 €
2.1.2.	Serviços Auxiliares de Ensino	500.000 €	- €	500.000 €

2.4.	Habituação e Serviços Colectivos	743.020 €	357.360 €	385.660 €
2.4.2.	Ordenamento do Território	12.500 €	6.250 €	6.250 €
2.4.3.	Saneamento	47.569 €	47.569 €	- €
2.4.5.	Resíduos Sólidos	178.183 €	71.273 €	106.910 €
2.4.6.	Protecção do Meio Ambiente e Conservação da Natureza	504.768 €	232.268 €	272.500 €
<b>3.</b>	<b>Funções Económicas</b>	<b>200.000 €</b>	<b>91.000 €</b>	<b>109.000 €</b>
3.2.	Indústria e Energia	200.000 €	91.000 €	109.000 €
<b>4.</b>	<b>Outras Funções</b>	<b>2.519.048 €</b>	<b>1.543.767 €</b>	<b>975.281 €</b>
4.3.	Diversas não Especificadas	2.519.048 €	1.543.767 €	975.281 €

*Handwritten signatures and initials:*  
 - Top right: Large signature, possibly "M. J. ..."  
 - Middle right: Several smaller signatures and initials, including "A. J. ..."  
 - Bottom right: A signature that appears to be "A. J. ..."



pr.7



# GRANDES OPÇÕES DO PLANO 2010





OBJETIVO	CÓDIGO DA CLASSIFIC. ECONÔMICA	CÓDIGO/ANO/TIPO/IND. DO PROJ. AÇÃO	DESCRIÇÃO	FORMA DE REALIZAÇÃO	FONTE DE FINANCIAMENTO			RESPOSTA SAREV	DATAS		REALIZADO	DESPESAS DE INVESTIMENTO (PREVISÃO)				TOTAL PREVISTO	
					AC	AA	FC		EX	INICIO		FIM	ANO EM CURSO (FINANCIAMENTO)		ANOS SEGUINTE		
													TOTAL	DEFINIDO	NÃO DEFIN		2011
A TRANSPORTAR ...																	
1.1.1.1.	SO/020214	06.2	ASSISTÊNCIA TÉCNICA PORCENTRO - PNM									199.921,00	19.765,00	169.627,00		199.921,00	
1.1.1.1.	SO/020216	06.2	ASSISTÊNCIA TÉCNICA PORCENTRO - PAM									9.000,00	9.000,00				
1.1.1.1.	SO/020217	06.2	ASSISTÊNCIA TÉCNICA PORCENTRO - PAM									75,00	75,00				
1.1.1.1.	SO/020218	06.2	ASSISTÊNCIA TÉCNICA PORCENTRO - PAM									450,00	450,00				
1.1.1.1.	SO/020220	02	AUDITORIA EXTERNA (RCC'S)	OUTRA			100.0		2010/01/01	2010/12/31		1.004,00	1.004,00			12.408,00	
1.1.1.1.	SO/070108	08	ADQUIÇÃO DE SOFTWARE INFORMATICO	OUTRA					2010/01/01	2010/12/31		12.408,00	12.408,00			100.836,00	
1.1.1.1.	SO/070107	09	ADQUIÇÃO DE EQUIPAMENTO INFORMATICO	OUTRA					2010/01/01	2010/12/31		69.219,00	69.219,00			69.219,00	
1.1.1.1.	SO/070109	10	ADQUIÇÃO DE EQUIPAMENTO ADMINISTRATIVO	OUTRA					2010/01/01	2010/12/31		10.000,00	10.000,00			10.000,00	
1.1.1.1.	SO/0701002	11	ADQUIÇÃO DE EQUIPAMENTO BASICO	OUTRA					2010/01/01	2010/12/31		5.000,00	5.000,00			5.000,00	
1.1.1.1.	SO/070111	12	ADQUIÇÃO DE FERRAMENTAS E UTENSILIOS	OUTRA					2010/01/01	2010/12/31		5.000,00	5.000,00			5.000,00	
1.1.1.1.	SO/07010301	13	INSTALAÇÕES DE SERVIÇOS	OUTRA					2010/01/01	2010/12/31		8.000,00	8.000,00			8.000,00	
1.1.1.1.	SO/07010602	14	MATERIAL DE TRANSPORTE	OUTRA					2010/01/01	2010/12/31		8.000,00	8.000,00			8.000,00	
2.1.			Educação								47.568,47	1.759.688,00	486.527,00	1.273.161,00		1.807.256,47	
2.1.1.			Instituto não superior									1.016.668,00	129.167,00	887.501,00		1.016.668,00	
2.1.1.1.			AFETRECHAMENTO TECNOLÓGICO DE ESCOLAS DO 1º CICLO/JARDINS DE INFANCIA NO OESTE	OUTRA			25.0	75.0	2010/01/01	2011/12/31		129.167,00	129.167,00	387.501,00		516.668,00	
2.1.1.1.			AFETRECHAMENTO TECNOLÓGICO DE ESCOLAS DO 1º CICLO/JARDINS DE INFANCIA NO OESTE	OUTRA								387.501,00	387.501,00			516.668,00	
2.1.1.1.	SO/070107	01	AFETRECHAMENTO TECNOLÓGICO DE ESCOLAS DO 1º CICLO/JARDINS DE INFANCIA NO OESTE	OUTRA								45.378,00	45.378,00			500.000,00	
2.1.1.1.	SO/070111	01	AFETRECHAMENTO TECNOLÓGICO DE ESCOLAS DO 1º CICLO/JARDINS DE INFANCIA NO OESTE	OUTRA								83.789,00	83.789,00			500.000,00	
2.1.2.			Serviços auxiliares de ensino													500.000,00	
2.1.2.1.	SO/020220	01	Habitación e serviços colectivos	OUTRA				100.0	2010/01/01	2010/12/31		357.360,00	357.360,00			500.000,00	
2.4.			Ordenamento do território													500.000,00	
2.4.2.	SO/020220	01	OBSERVATÓRIO DAS DIMENSÕES REGIONAIS	OUTRA								6.250,00	6.250,00			790.588,47	
2.4.2.1.			Sistema de saneamento de CALANS DA BARRIA E FOZ DO ABELO													12.500,00	
2.4.2.2.			Sistema de saneamento de CALANS DA BARRIA E FOZ DO ABELO													12.500,00	
2.4.3.			Resíduos sólidos													95.137,47	
2.4.3.1.	SO/08010101	02	MELHORIA DA GESTÃO DE RSU - EQUIPAMENTO DE RECOLHA DE RESÍDUOS	OUTRA					2004/01/01	2010/01/31		47.569,00	47.569,00			95.137,47	
2.4.5.	SO/07011001	01	Resíduos sólidos	OUTRA					2010/01/01	2010/12/31		178.183,00	178.183,00			178.183,00	
2.4.5.1.			MELHORIA DA GESTÃO DE RSU - EQUIPAMENTO DE RECOLHA DE RESÍDUOS									44.000,00	17.600,00	26.400,00		44.000,00	
A TRANSPORTAR ...																	
											47.568,47	1.539.121,00	449.343,00	1.089.778,00		1.586.689,47	

*M. J. ...*

*Am. ...*

*32200*

*18/11*

OBJECTIVO	CÓDIGO DA CLASSIF. ECONÓMICA	CÓDIGO/ANO/TIPO/NUM. PROJ. ACÇÃO	DESCRIÇÃO	FORMA DE REALIZAÇÃO	FONTE DE FINANCIAMENTO			RESPON. SÁVEL	DIFER.			REALIZADO		DESPESAS DE INVESTIMENTO (PREVISÃO)				TOTAL PREVISTO
					AC	AA	FC		EX	INI	FIM	PAGAM. ATÉ 1-OCT-2009	PAGAM. DE OUT-DEZ	ANOS SEQUENTES			TOTAL	
														2011	2012	2013		
2.4.5.	01	2010 A 19	INTERVENÇÕES NAS REDES DE RECOLHA SELECTIVA	OUTRA	40.0	60.0		A TRANSPORTAR ...	2010/01/01	2010/12/31	47.568,47		1.539.121,00	449.343,00	1.089.778,00		1.586.689,47	
2.4.5.	01	2010 A 19	INTERVENÇÕES NAS REDES DE RECOLHA SELECTIVA	OUTRA									133.333,00	30.000,00	80.000,00		133.333,00	
2.4.5.	01	2010 A 19	INTERVENÇÕES NAS REDES DE RECOLHA SELECTIVA	OUTRA										7.333,00				
2.4.5.	01	2010 A 19	INTERVENÇÕES NAS REDES DE RECOLHA SELECTIVA	OUTRA										16.000,00				
2.4.5.	02	2010 A 22	MELHORIA DA GESTÃO DE RSU: REDUÇÃO, SEPARAÇÃO E MERCADO DE RESÍDUOS	OUTRA	40.0	60.0			2010/01/01	2010/12/31			850,00	340,00	510,00		850,00	
2.4.6.	01	2009	PROtecção do meio ambiente e conservação da natureza										504.768,00	232.268,00	272.500,00		504.768,00	
2.4.6.	01.1	2009 I 7	INICIATIVAS-PILOTO DE PRODUÇÃO E UTILIZAÇÃO RACIONAL DE ENERGIA	OUTRA	45.5	54.5			2010/01/01	2010/12/31			500.000,00	227.500,00	272.500,00		500.000,00	
2.4.6.	01.2	2010 A 2	INICIATIVAS-PILOTO DE PRODUÇÃO E UTILIZAÇÃO RACIONAL DE ENERGIA - PPI	OUTRA	45.5	54.5			2010/01/01	2010/12/31			100.000,00	45.500,00	54.500,00		100.000,00	
2.4.6.	01.2	2010 A 2	INICIATIVAS-PILOTO DE PRODUÇÃO E UTILIZAÇÃO RACIONAL DE ENERGIA - PAM	OUTRA									400.000,00	17.062,00	218.000,00		400.000,00	
2.4.6.	01.2	2010 A 2	INICIATIVAS-PILOTO DE PRODUÇÃO E UTILIZAÇÃO RACIONAL DE ENERGIA - PAM											68.250,00				
2.4.6.	01.2	2010 A 2	INICIATIVAS-PILOTO DE PRODUÇÃO E UTILIZAÇÃO RACIONAL DE ENERGIA - PAM											17.063,00				
2.4.6.	01.2	2010 A 2	INICIATIVAS-PILOTO DE PRODUÇÃO E UTILIZAÇÃO RACIONAL DE ENERGIA - PAM											34.125,00				
2.4.6.	01.2	2010 A 2	INICIATIVAS-PILOTO DE PRODUÇÃO E UTILIZAÇÃO RACIONAL DE ENERGIA - PAM											45.500,00				
2.4.6.	02	2010 A 6	ACTUALIZAÇÃO DOS MAPAS DE RUÍDO		35.0	65.0			2009/01/01	2010/12/31			4.768,00	4.768,00			4.768,00	
3.			Funções económicas											91.000,00	109.000,00		200.000,00	
3.2.			Indústria e energia											91.000,00	109.000,00		200.000,00	
3.2.	01	2010 A 20	PROJECTOS UGA S/RAMPAIS DE LIGAÇÃO À REDE ELECTRICA	OUTRA	45.5	54.5			2010/01/01	2010/12/31			200.000,00	91.000,00	109.000,00		200.000,00	
4.			Outras funções											41.769,00	1.543.767,00	975.281,00	2.644.355,00	
4.3.			Diversas não especificadas											41.769,00	1.543.767,00	975.281,00	2.644.355,00	
4.3.	01	2009	OPERAÇÕES DE QUALIFICAÇÃO E SIMPLIFICAÇÃO DO ATENDIMENTO DOS SERVIÇOS PÚBLICOS										37.500,00	16.500,00	21.000,00		37.500,00	
									A TRANSPORTAR ...			47.568,47	2.378.072,00	826.284,00	1.551.788,00		2.425.640,47	

*[Handwritten signatures and initials are present in the top right corner of the page, including a large signature that appears to be 'M. J.' and several other initials and marks.]*

OBJECTIVO	CÓDIGO DA CLASSIFIC. ECONÔMICA	CÓDIGO/ANO/TIPO/INH. PROJ. AÇÃO	DESCRIÇÃO	FORMA DE REALIZAÇÃO	FONTE DE FINANCIAMENTO			RESPON. SAÚDE	DATAS		REALIZADO		DESPESAS DE INVESTIMENTO (PREVISÃO)				TOTAL PREVISTO					
					AC	PA	FC		INICIO	FIM	EX	PAGAM. ATÉ 1-OUT-2009	PAGAM. PREV. DE OUT-DEZ	ANOS SEQUINTE				TOTAL				
														2011	2012	2013			OUTROS			
A TRANSPORTAR ...													TOTAL	2011	2012	2013	OUTROS					
4.3.	01.1	2009 I 8	OPERAÇÕES DE QUALIFICAÇÃO E SIMPLIFICAÇÃO DO ATENDIMENTO DOS SERVIÇOS PÚBLICOS - PPI	OUTRA		44.0	56.0		2010/01/01	2010/12/31	0	47.568,47						2.376.072,00	826.284,00	1.551.788,00		2.425.840,47
4.3.	SO/070107	2009 I 8	OPERAÇÕES DE QUALIFICAÇÃO E SIMPLIFICAÇÃO DO ATENDIMENTO DOS SERVIÇOS PÚBLICOS - PPI	OUTRA														28.125,00	4.950,00	15.750,00		28.125,00
4.3.	SO/070108	2009 I 8	OPERAÇÕES DE QUALIFICAÇÃO E SIMPLIFICAÇÃO DO ATENDIMENTO DOS SERVIÇOS PÚBLICOS - PPI	OUTRA														9.375,00	7.425,00	5.250,00		9.375,00
4.3.	SO/020220	2010 A 17	OPERAÇÕES DE QUALIFICAÇÃO E SIMPLIFICAÇÃO DO ATENDIMENTO DOS SERVIÇOS PÚBLICOS - PPI	OUTRA		44.0	56.0				0							627.631,00	238.500,00	389.131,00		627.631,00
4.3.	02	2009	OPERAÇÕES DE RACIONALIZAÇÃO E SIMPLIFICAÇÃO DA ADMINISTRAÇÃO PÚBLICA	OUTRA		38.0	62.0		2010/01/01	2010/12/31	0							470.723,00	291.840,00			470.723,00
4.3.	SO/070107	2009 I 9	OPERAÇÕES DE RACIONALIZAÇÃO E SIMPLIFICAÇÃO DA ADMINISTRAÇÃO PÚBLICA - PPI	OUTRA														156.908,00	71.550,00			156.908,00
4.3.	SO/070108	2009 I 9	OPERAÇÕES DE RACIONALIZAÇÃO E SIMPLIFICAÇÃO DA ADMINISTRAÇÃO PÚBLICA - PPI	OUTRA														107.325,00				107.325,00
4.3.	SO/020220	2010 A 15	OPERAÇÕES DE RACIONALIZAÇÃO E SIMPLIFICAÇÃO DA ADMINISTRAÇÃO PÚBLICA - PPI	OUTRA		38.0	62.0		2010/01/01	2010/12/31	0							156.908,00	59.625,00	97.283,00		156.908,00
4.3.	03	2009	OPERAÇÕES NO DOMÍNIO DA ADMINISTRAÇÃO PÚBLICA EM REDE	OUTRA														306.742,00	116.562,00	190.180,00		306.742,00
4.3.	SO/070107	2009 I 10	OPERAÇÕES NO DOMÍNIO DA ADMINISTRAÇÃO PÚBLICA EM REDE - PPI	OUTRA		38.0	62.0		2010/01/01	2010/12/31	0							245.394,00	46.625,00	152.144,00		245.394,00
4.3.	SO/070108	2009 I 10	OPERAÇÕES NO DOMÍNIO DA ADMINISTRAÇÃO PÚBLICA EM REDE - PPI	OUTRA														3.288.597,00	1.174.534,00	2.114.063,00		3.288.597,00
A TRANSPORTAR ...													47.568,47				3.288.597,00	1.174.534,00	2.114.063,00	3.136.865,47		

*M. J. ...*

*[Handwritten signatures and initials]*

OBJECTIVO	CÓDIGO DA CLASSIFIC. ECONÓMICA	CÓDIGO/ANO/TIPO/NUM. DO PROJ. ACÇÃO	DESCRIÇÃO	FORMA DE REALIZAÇÃO	FORTE DE FINANCIAMENTO			RESPON. SAVEL	DATAS		REALIZADO		DESPESAS DE INVESTIMENTO (PREVISÃO)				TOTAL PREVISTO		
					AC	AA	FC		INICIO	FIN	PAGM. ATÉ 1-OCT-2009	PAGM. PREV. DE OUT-DEZ	ANO EM CURSO (FINANCIAMENTO)		ANOS SEGUINTE				
													TOTAL	NÃO DEFIN	2011	2012		2013	OUTROS
4.3.	SO/020220	2010 A 14	OPERAÇÕES NO DOMÍNIO DA ADMINISTRAÇÃO PÚBLICA EM REDE - PAM	OUTRA	38.0	62.0		2010/01/01	2010/12/31	0	47.568,47		3.288.597,00	1.174.534,00	2.114.063,00				3.336.165,47
4.3.	04	2009	SENSIBILIZAÇÃO E MASSIFICAÇÃO DA UTILIZAÇÃO DA INTERNET	OUTRA	40.0	60.0		2010/01/01	2010/12/31	0			61.348,00	23.312,00	38.036,00				61.348,00
4.3.	04.1	2009 I 11	SENSIBILIZAÇÃO E MASSIFICAÇÃO DA UTILIZAÇÃO DA INTERNET - PPI	OUTRA	40.0	60.0		2010/01/01	2010/12/31	0			50.000,00	20.000,00	30.000,00				50.000,00
4.3.	04.1	2009 I 11	SENSIBILIZAÇÃO E MASSIFICAÇÃO DA UTILIZAÇÃO DA INTERNET - PPI	OUTRA	40.0	60.0		2010/01/01	2010/12/31	0			40.000,00	24.000,00	24.000,00				40.000,00
4.3.	04.1	2009 I 11	SENSIBILIZAÇÃO E MASSIFICAÇÃO DA UTILIZAÇÃO DA INTERNET - PPI	OUTRA	40.0	60.0		2010/01/01	2010/12/31	0			8.000,00	8.000,00	8.000,00				8.000,00
4.3.	04.2	2010 A 13	SENSIBILIZAÇÃO E MASSIFICAÇÃO DA UTILIZAÇÃO DA INTERNET - PAM	OUTRA	40.0	60.0		2010/01/01	2010/12/31	0			10.000,00	4.000,00	6.000,00				10.000,00
4.3.	05	2009	PROJECOS DE EXPANSÃO DA REDE DE ESPAÇOS INTERNET	OUTRA	45.0	55.0		2010/01/01	2010/12/31	0			545.400,00	245.430,00	299.970,00				545.400,00
4.3.	05.1	2009 I 17	PROJECOS DE EXPANSÃO DA REDE DE ESPAÇOS INTERNET - PPI	OUTRA	45.0	55.0		2010/01/01	2010/12/31	0			436.320,00	239.976,00	239.976,00				436.320,00
4.3.	05.1	2009 I 17	PROJECOS DE EXPANSÃO DA REDE DE ESPAÇOS INTERNET - PPI	OUTRA	45.0	55.0		2010/01/01	2010/12/31	0			98.172,00	98.172,00	98.172,00				98.172,00
4.3.	05.1	2009 I 17	PROJECOS DE EXPANSÃO DA REDE DE ESPAÇOS INTERNET - PPI	OUTRA	45.0	55.0		2010/01/01	2010/12/31	0			98.172,00	98.172,00	98.172,00				98.172,00
4.3.	05.2	2010 A 12	PROJECOS DE EXPANSÃO DA REDE DE ESPAÇOS INTERNET - PAM	OUTRA	40.0	60.0		2010/01/01	2010/12/31	0			109.090,00	49.086,00	59.994,00				109.090,00
4.3.	01	2010 A 21	ESTUDOS ESTRATÉGICOS / CAMPANHAS DE SENSIBILIZAÇÃO	OUTRA	40.0	60.0		2010/01/01	2010/12/31	0			75.000,00	3.000,00	45.000,00				75.000,00
4.3.	01	2010 A 21	ESTUDOS ESTRATÉGICOS / CAMPANHAS DE SENSIBILIZAÇÃO	OUTRA	40.0	60.0		2010/01/01	2010/12/31	0			4.500,00	4.500,00	4.500,00				4.500,00
4.3.	01	2010 A 21	ESTUDOS ESTRATÉGICOS / CAMPANHAS DE SENSIBILIZAÇÃO	OUTRA	40.0	60.0		2010/01/01	2010/12/31	0			22.500,00	22.500,00	22.500,00				22.500,00
4.3.	02	2010 A 10	CONTRATO DE MANUTENÇÃO DO SOFTWARE DO SIG	OUTRA	100.0			2009/01/01	2011/12/31	3		83.538,00	41.769,00	208.845,00	208.845,00	208.845,00			334.132,00
4.3.	03	2010	"OESTE DIGITAL - 1ª FASE"	OUTRA	100.0			2010/01/01	2010/12/31				486.151,00	486.151,00	486.151,00				486.151,00
4.3.	03.2	2010 A 25	"OESTE DIGITAL - 1ª FASE" - PAM	OUTRA	100.0			2010/01/01	2010/12/31				486.151,00	486.151,00	486.151,00				486.151,00
								A TRANSPORTAR ...			131.106,47	41.769,00	4.735.341,00	1.702.121,00	2.527.069,00				4.888.116,47

*[Handwritten signatures and initials]*

OBJECTIVO	CÓDIGO DA CLASSIFIC. ECONOMICA	CÓDIGO/ANO/TIPO/NOH. DO PROJ. ACÇÃO	DESCRIÇÃO	FORMA DE REALIZAÇÃO	FORTE DE FINANCIAMENTO			RESPON. SÁVEL		DATAS		REALIZADO		DESPESAS DE INVESTIMENTO (PREVISÃO)				TOTAL PREVISTO			
					AC	AA	FC	EX	INICIO	FIM	PAGM. ATÉ 1-OCT-2009	PAGM. PREV DE OUT-DEZ	ANO EM CURSO (FINANCIAMENTO)		ANOS SEQUINTE						
													TOTAL	DEFINIDO	NÃO DEFIN	2011	2012		2013	OUTROS	
4.3.	SO/020209	03.2	2010 A 25	"OESTE DIGITAL - 1ª FASE" - PAM								131.106,47	41.769,00	4.715.341,00	1.702.121,00	2.527.069,00				4.886.216,47	
4.3.	SO/020219	03.2	2010 A 25	"OESTE DIGITAL - 1ª FASE" - PAM											271.170,00						
4.3.		04	2010 A 24	TRANSFERENCIAS E PARTICIPAÇÕES EM OUTRAS ENTIDADES			100.0			2010/01/01	2010/12/31				214.981,00						
4.3.	SO/04050104	04	2010 A 24	TRANSFERENCIAS E PARTICIPAÇÕES EM OUTRAS ENTIDADES											6.704,00						181.779,00
4.3.	SO/040701	04	2010 A 24	TRANSFERENCIAS E PARTICIPAÇÕES EM OUTRAS ENTIDADES											175.078,00						
TOTAL GERAL ...												131.106,47	41.769,00	4.897.120,00	2.370.051,00	2.527.069,00					5.069.995,47

**FASES DE EXECUÇÃO**

- 0 - NÃO INICIADA
- 1 - COM PROJECTO TÉCNICO
- 2 - ADJUDICADA
- 3 - EXECUÇÃO FÍSICA ATÉ 50%
- 4 - EXECUÇÃO FÍSICA SUPERIOR A 50%
- 9 - CONCLUÍDA

ORGÃO EXECUTIVO  
 Em \_\_\_ de \_\_\_ de \_\_\_

ORGÃO DELIBERATIVO  
 Em \_\_\_ de \_\_\_ de \_\_\_

*[Handwritten signatures]*

# PLANO PLURIANUAL DE INVESTIMENTOS DE 2010

*[Handwritten signatures]*





OBJETIVO	CÓDIGO DA CLASSIFIC. ECONÔMICA	CÓDIGO/ANO/NUMERO DO PROJ. AÇÃO	DESCRIÇÃO	FORMA DE REALIZAÇÃO	FUNTE DE FINANCIAMENTO			RESPON. SÁVEL	DATAS		REALIZADO	DESPESAS DE INVESTIMENTO (PREVISÃO)				TOTAL PREVISTO	
					AC	AA	FC		EX	INICIO		FIM	ANO EM CURSO (FINANCIAMENTO)		ANOS SEQUITES		
													TOTAL	NÃO DEFIN	2011		2012
1.			Funções gerais									217.415,00	208.065,00	9.350,00	217.415,00		
1.1.			Serviços gerais de administração pública									217.415,00	208.065,00	9.350,00	217.415,00		
1.1.1.			Administração geral									217.415,00	208.065,00	9.350,00	217.415,00		
1.1.1.1.	06	2009	ASSISTÊNCIA TÉCNICA PORCENTRO									11.360,00	2.010,00	9.350,00	11.360,00		
1.1.1.1.	06.1	2010 11	ASSISTÊNCIA TÉCNICA PORCENTRO - PPI			15.0	85.0		2010/01/01	2010/12/31		11.360,00	9.350,00		11.360,00		
1.1.1.1.	SO/070107	2010 11	ASSISTÊNCIA TÉCNICA PORCENTRO - PPI										1.650,00				
1.1.1.1.	SO/070109	2010 11	ASSISTÊNCIA TÉCNICA PORCENTRO - PPI										360,00				
1.1.1.	SO/070108	2010 4	AQUISIÇÃO DE SOFTWARE INFORMÁTICO	OUTRA					2010/01/01	2010/12/31		100.836,00	100.836,00		100.836,00		
1.1.1.	SO/070107	2010 5	AQUISIÇÃO DE EQUIPAMENTO INFORMÁTICO	OUTRA					2010/01/01	2010/12/31		69.219,00	69.219,00		69.219,00		
1.1.1.	SO/070109	2010 8	AQUISIÇÃO DE EQUIPAMENTO ADMINISTRATIVO	OUTRA					2010/01/01	2010/12/31		10.000,00	10.000,00		10.000,00		
1.1.1.	SO/0701002	2010 9	AQUISIÇÃO DE EQUIPAMENTO BÁSICO	OUTRA					2010/01/01	2010/12/31		5.000,00	5.000,00		5.000,00		
1.1.1.	SO/070111	2010 10	AQUISIÇÃO DE FERRAMENTAS E UTENSÍLIOS	OUTRA					2010/01/01	2010/12/31		5.000,00	5.000,00		5.000,00		
1.1.1.	SO/0701001	2010 6	INSTALAÇÕES DE SERVIÇOS	OUTRA					2010/01/01	2010/12/31		8.000,00	8.000,00		8.000,00		
1.1.1.	SO/07010602	2010 7	MATERIAL DE TRANSPORTE	OUTRA					2010/01/01	2010/12/31		8.000,00	8.000,00		8.000,00		
2.			Funções sociais									660.668,00	192.267,00	468.401,00	660.668,00		
2.1.			Educação									516.668,00	129.167,00	387.501,00	516.668,00		
2.1.1.			Zenão não superior									516.668,00	129.167,00	387.501,00	516.668,00		
2.1.1.1.	01	2010 3	APRETIMENTO TECNOLÓGICO DE ESCOLAS DO 1º CICLO/JARDINS DE INFANCIA NO OESTE	OUTRA			25.0	75.0	2010/01/01	2011/12/31 0		516.668,00	129.167,00	387.501,00	516.668,00		
2.1.1.1.	SO/070107	2010 3	APRETIMENTO TECNOLÓGICO DE ESCOLAS DO 1º CICLO/JARDINS DE INFANCIA NO OESTE									734.083,00	253.443,00	396.880,00	734.083,00		

A TRANSPORTAR ...

OBJECTIVO	CÓDIGO DA CLASSIFIC. ECONÔMICA	CÓDIGO/ANO/NÚMERO DO PROJ. ACÇÃO	DESCRIÇÃO	FORMA DE REALIZAÇÃO	FONTE DE FINANCIAMENTO			RESPON. SÁVEL	DATAS		REALIZADO		DESPESAS DE INVESTIMENTO (PREVISÃO)				TOTAL PREVISTO	
					AC	AA	FC		EX	FIM	PAGAM. ATÉ 1-OUT-2009	PAGAM. PREV DE OUT-DEZ	ANO EM CURSO (FINANCIAMENTO)		ANOS SEQUINTE			
													TOTAL	DEFINIDO	NÃO DEFIN	2011		2012
2.1.1.	SO/07011	01 2010 3	APRECIAMENTO TECNOLÓGICO DE ESCOLAS DO 1º CICLO/JARDINS DE INFANCIA NO OESTE									734.083,00	253.443,00	396.651,00				734.083,00
2.4.			Habitação e serviços colectivos									83.789,00						144.000,00
2.4.5.			Resíduos sólidos															44.000,00
2.4.5.	SO/07011001	01 2009 6	MELHORIA DA GESTÃO DE RSU - OUTRA				40.0	60.0		2010/01/01 2010/12/31 0								44.000,00
2.4.6.			Protecção do meio ambiente e conservação de natureza															100.000,00
2.4.6.			INICIATIVAS-PILOTO DE PRODUÇÃO E UTILIZAÇÃO RACIONAL DE ENERGIA															100.000,00
2.4.6.	SO/070115	01.1 2009 7	INICIATIVAS-PILOTO DE PRODUÇÃO E UTILIZAÇÃO RACIONAL DE ENERGIA - PPI				45.5	54.5		2010/01/01 2010/12/31 0								100.000,00
4.			Outras funções															1.220.562,00
4.3.			Diversas não especificadas															1.220.562,00
4.3.			OPERAÇÕES DE QUALIFICAÇÃO E SIMPLIFICAÇÃO DO ATENDIMENTO DOS SERVIÇOS PÚBLICOS															28.125,00
4.3.	SO/070107	01.1 2009 8	OPERAÇÕES DE QUALIFICAÇÃO E SIMPLIFICAÇÃO DO ATENDIMENTO DOS SERVIÇOS PÚBLICOS - PPI				44.0	56.0		2010/01/01 2010/12/31 0								28.125,00
4.3.			OPERAÇÕES DE QUALIFICAÇÃO E SIMPLIFICAÇÃO DO ATENDIMENTO DOS SERVIÇOS PÚBLICOS - PPI															470.723,00
4.3.	SO/070108	01.1 2009 8	OPERAÇÕES DE QUALIFICAÇÃO E SIMPLIFICAÇÃO DO ATENDIMENTO DOS SERVIÇOS PÚBLICOS - PPI															470.723,00
4.3.			OPERAÇÕES DE RACIONALIZAÇÃO E SIMPLIFICAÇÃO DA ADMINISTRAÇÃO PÚBLICA															906.208,00
																		906.208,00

*[Handwritten signatures and initials are present in the right margin of the table, including a large signature at the top right and another at the bottom right.]*

OBJETIVO	CÓDIGO DA CLASSIFIC. ECONÓMICA	CÓDIGO/ANO/NÚMERO DO PROJ. ACÇÃO	DESCRIÇÃO	FORMA DE REALIZAÇÃO	FONTE DE FINANCIAMENTO			RESPON. SÁVEL.	DATAS		REALIZADO		DESPESAS DE INVESTIMENTO (PREVISÃO)				TOTAL PREVISTO					
					AC	AA	FC		INÍCIO	FIM	EX	PAGM. ATÉ 1-OCT-2009	PAGM. PREV DE OUT-DEZ	ANO EM CURSO (FINANCIAMENTO)		ANOS SEQUITES						
														TOTAL	DEFINIDO	NÃO DEFIN		2011	2012	2013	OUTROS	
A TRANSPORTAR ...																						
4.3.	02.1	2009 9	OPERAÇÕES DE RACIONALIZAÇÃO E SIMPLIFICAÇÃO DA ADMINISTRAÇÃO PÚBLICA - PPI	OUTRA			38.0	62.0		2010/01/01	2010/12/31			493.501,00				906.208,00	412.707,00	493.501,00	906.208,00	
4.3.	SO/070107	2009 9	OPERAÇÕES DE RACIONALIZAÇÃO E SIMPLIFICAÇÃO DA ADMINISTRAÇÃO PÚBLICA - PPI											291.848,00				470.723,00	71.550,00	291.848,00	470.723,00	
4.3.	SO/070108	2009 9	OPERAÇÕES DE RACIONALIZAÇÃO E SIMPLIFICAÇÃO DA ADMINISTRAÇÃO PÚBLICA - PPI											107.325,00					107.325,00			
4.3.	03	2009	OPERAÇÕES NO DOMÍNIO DA ADMINISTRAÇÃO PÚBLICA EM REDE											93.250,00				245.394,00	93.250,00	152.144,00	245.394,00	
4.3.	03.1	2009 10	OPERAÇÕES NO DOMÍNIO DA ADMINISTRAÇÃO PÚBLICA EM REDE - PPI	OUTRA			38.0	62.0		2010/01/01	2010/12/31			152.144,00				245.394,00	46.625,00	152.144,00	245.394,00	
4.3.	SO/070107	2009 10	OPERAÇÕES NO DOMÍNIO DA ADMINISTRAÇÃO PÚBLICA EM REDE - PPI											46.625,00					46.625,00			
4.3.	SO/070108	2009 10	OPERAÇÕES NO DOMÍNIO DA ADMINISTRAÇÃO PÚBLICA EM REDE - PPI											46.625,00					46.625,00			
4.3.	04	2009	SENSIBILIZAÇÃO E MASSIFICAÇÃO DA UTILIZAÇÃO DA INTERNET											24.000,00				40.000,00	16.000,00	24.000,00	40.000,00	
4.3.	04.1	2009 11	SENSIBILIZAÇÃO E MASSIFICAÇÃO DA UTILIZAÇÃO DA INTERNET - PPI	OUTRA			40.0	60.0		2010/01/01	2010/12/31			24.000,00				40.000,00		24.000,00	40.000,00	
4.3.	SO/070107	2009 11	SENSIBILIZAÇÃO E MASSIFICAÇÃO DA UTILIZAÇÃO DA INTERNET - PPI											8.000,00					8.000,00			
4.3.	SO/070108	2009 11	SENSIBILIZAÇÃO E MASSIFICAÇÃO DA UTILIZAÇÃO DA INTERNET - PPI											8.000,00					8.000,00			
4.3.	05	2009	PROJECOS DE EXPANSÃO DA REDE DE ESPAÇOS INTERNET											239.976,00				436.320,00	196.344,00	239.976,00	436.320,00	
4.3.	05.1	2009 17	PROJECOS DE EXPANSÃO DA REDE DE ESPAÇOS INTERNET - PPI	OUTRA			45.0	55.0		2010/01/01	2010/12/31			239.976,00				436.320,00		239.976,00	436.320,00	
A TRANSPORTAR ...																						
												2.098.645,00	700.832,00	1.201.469,00	2.098.645,00							

*[Handwritten signatures and initials]*



**PLANO DE ACTIVIDADES MUNICIPAL  
2010**

mi  
Su. de la  
Am  
3220  
Am  
Am





OBJECTIVO	CÓDIGO DA CLASSIFIC. ECONOMICA	CÓDIGO/ANO/NÚMERO DO PROJ. ACCÃO	DESCRIÇÃO	FORMA DE REALIZAÇÃO			FONTE DE FINANCIAMENTO			RESPON. SÁVEIS		DADOS			REALIZADO		DESPESAS (PREVISÃO)				TOTAL PREVISTO			
				AC			AA			FC			EX	INICIO	FIM	PAGAM. ATÉ 1-OCT-2009	PAGAM. PRÉV. DE OUT-DEZ	ANOS SECUTIVTES						
				AC	AA	FC	ANOS SECUTIVTES	2011	2012	2013	OUTROS													
TOTAL	188.561,00	13.315,00	160.277,00																					
A TRANSPORTAR ...																								
1.1.1.1.	SO/020201	06.2	2010 26	ASSISTENCIA TECNICA PORCENTRO - PAM															1.820,00					188.561,00
1.1.1.1.	SO/020202	06.2	2010 26	ASSISTENCIA TECNICA PORCENTRO - PAM															1.022,00					
1.1.1.1.	SO/020203	06.2	2010 26	ASSISTENCIA TECNICA PORCENTRO - PAM															393,00					
1.1.1.1.	SO/020209	06.2	2010 26	ASSISTENCIA TECNICA PORCENTRO - PAM															995,00					
1.1.1.1.	SO/020210	06.2	2010 26	ASSISTENCIA TECNICA PORCENTRO - PAM															30,00					
1.1.1.1.	SO/02021301	06.2	2010 26	ASSISTENCIA TECNICA PORCENTRO - PAM															180,00					
1.1.1.1.	SO/020214	06.2	2010 26	ASSISTENCIA TECNICA PORCENTRO - PAM															9.000,00					
1.1.1.1.	SO/020216	06.2	2010 26	ASSISTENCIA TECNICA PORCENTRO - PAM															75,00					
1.1.1.1.	SO/020217	06.2	2010 26	ASSISTENCIA TECNICA PORCENTRO - PAM															450,00					
1.1.1.1.	SO/020218	06.2	2010 26	ASSISTENCIA TECNICA PORCENTRO - PAM															1.004,00					
1.1.1.1.	SO/020220	02	2010 9	AUDITORIA EXTERNA (NOC'S)						100.0									12.408,00					12.408,00
2.				Funções sociais															47.568,47					1.099.020,00
2.1.				Educação															294.260,00					804.760,00
2.1.2.				Serviços auxiliares de ensino															500.000,00					500.000,00
2.1.2.				Centro de Formação						100.0									500.000,00					500.000,00
2.4.				Habitación e serviços colectivos															599.020,00					304.760,00
2.4.2.				Ordenamento do território															500.000,00					500.000,00
2.4.2.				OBSERVATORIO DAS DINAMICAS REGIONAIS						50.0	50.0								6.250,00					6.250,00
2.4.3.				Saneamento															47.568,47					47.568,47
A TRANSPORTAR ...																	713.469,00	46.942,00	666.527,00	713.764,00				

Handwritten signatures and initials are present on the right side of the page, including a large signature at the top right and several smaller ones below it.

OBJECTIVO	CÓDIGO DA CLASSIFIC. ECONÓMICA	CÓDIGO/ANO/NÚMERO DO PROJ. ACÇÃO	DESCRIÇÃO	FORMA DE REALIZAÇÃO	FONTE DE FINANCIAMENTO			RESPON. SAVEL	DATAS		REALIZADO	DESPESAS (PREVISÃO)				TOTAL PREVISTO		
					AC	AA	FC		EX	INICIO		FIM	PAGM. ATÉ 1-OUT-2009	PAGM. PREV DE OUT-DEZ	ANOS SEGUINTE			
															TOTAL		2011	2012
2.4.3.	SO/080101	02	SISTEMA DE SANEAMENTO DE CALONS DA RAINHA E FOZ DO ARELHO						2004/01/01	2010/01/31	47.568,47	713.469,00	46.942,00	666.527,00	713.469,00			
2.4.5.			Resíduos sólidos									47.569,00	47.569,00		95.137,47			
2.4.5.		01	INTERVENÇÕES NAS REDES DE RECOLHA SELECTIVA	OUTRA			40.0	60.0	2010/01/01	2010/12/31		134.183,00	53.673,00	80.510,00	134.183,00			
2.4.5.	SO/020214	01	INTERVENÇÕES NAS REDES DE RECOLHA SELECTIVA									133.333,00	30.000,00	80.000,00	133.333,00			
2.4.5.	SO/020216	01	INTERVENÇÕES NAS REDES DE RECOLHA SELECTIVA									7.333,00	7.333,00					
2.4.5.	SO/020217	01	INTERVENÇÕES NAS REDES DE RECOLHA SELECTIVA									16.000,00	16.000,00					
2.4.5.	SO/020217	02	MELHORIA DA GESTÃO DE RSU: REMOÇÃO, SEPARAÇÃO E MERCADO DE RESÍDUOS	OUTRA			40.0	60.0	2010/01/01	2010/12/31		850,00	340,00	510,00	850,00			
2.4.6.			Protecção do meio ambiente e conservação da natureza									404.768,00	186.768,00	218.000,00	404.768,00			
2.4.6.		01	INICIATIVAS-PILOTO DE PRODUÇÃO E UTILIZAÇÃO RACIONAL DE ENERGIA									400.000,00	182.000,00	218.000,00	400.000,00			
2.4.6.	SO/02021301	01.2	INICIATIVAS-PILOTO DE PRODUÇÃO E UTILIZAÇÃO RACIONAL DE ENERGIA - PAM	OUTRA			45.5	54.5	2010/01/01	2010/12/31		400.000,00	17.062,00	218.000,00	400.000,00			
2.4.6.	SO/020214	01.2	INICIATIVAS-PILOTO DE PRODUÇÃO E UTILIZAÇÃO RACIONAL DE ENERGIA - PAM									68.250,00	68.250,00					
2.4.6.	SO/020216	01.2	INICIATIVAS-PILOTO DE PRODUÇÃO E UTILIZAÇÃO RACIONAL DE ENERGIA - PAM									17.063,00	17.063,00					
2.4.6.	SO/020217	01.2	INICIATIVAS-PILOTO DE PRODUÇÃO E UTILIZAÇÃO RACIONAL DE ENERGIA - PAM									34.125,00	34.125,00					
2.4.6.	SO/020220	01.2	INICIATIVAS-PILOTO DE PRODUÇÃO E UTILIZAÇÃO RACIONAL DE ENERGIA - PAM									45.500,00	45.500,00					
A TRANSPORTAR ...											1.295.221,00	47.568,47	330.184,00	80.000,00	1.342.789,47			

*[Handwritten signatures and initials]*



OBJECTIVO	CÓDIGO DA CLASSIFIC. ECONOMICA	CÓDIGO/ANO/NÚMERO DO PROJ. ACÇÃO	DESCRIÇÃO	FORMA DE REALIZAÇÃO	FONTE DE FINANCIAMENTO			RESPON. SÁVEL	DATAS		REALIZADO		DESPESAS (PREVISÃO)				TOTAL PREVISTO	
					AC	AA	FC		INICIO	FIM	EX	PAGM. ATÉ 1-OUT-2009	PAGM. PREV DE OUT-DEZ	ANO EM CURSO (FINANCIAMENTO)		ANOS SEQUENTES		
														TOTAL	DEFINIDO NÃO OBTM	2011		2012
2.4.6.	SO/020214	02	ACTUALIZAÇÃO DOS MAPAS DE RUIDO			35.0	65.0		2009/01/01	2010/12/31	47.568,47		330.184,00	965.037,00			1.295.221,00	1.342.789,47
3.			Funções económicas										4.768,00				4.768,00	4.768,00
3.2.			Industria e energia										91.000,00	109.000,00			200.000,00	200.000,00
3.2.	SO/020214	01	PROJECTOS UCA'S/FRANJAS DE LIGAÇÃO A REDE ELECTRICA	OUTRA		45.5	54.5		2010/01/01	2010/12/31			91.000,00	109.000,00			200.000,00	200.000,00
4.			Outras funções										1.298.486,00	251.563,00			1.298.486,00	1.423.793,00
4.3.			Diversas não especificadas								83.538,00							
4.3.			OPERAÇÕES DE QUALIFICAÇÃO E SIMPLIFICAÇÃO DO ATENDIMENTO DOS SERVIÇOS PÚBLICOS								83.538,00							9.375,00
4.3.	SO/020220	01.2	OPERAÇÕES DE QUALIFICAÇÃO E SIMPLIFICAÇÃO DO ATENDIMENTO DOS SERVIÇOS PÚBLICOS - PAM	OUTRA		44.0	56.0						4.125,00	5.250,00			9.375,00	9.375,00
4.3.			OPERAÇÕES DE RACIONALIZAÇÃO E SIMPLIFICAÇÃO DA ADMINISTRAÇÃO PÚBLICA										59.625,00	97.283,00			156.908,00	156.908,00
4.3.	SO/020220	02.2	OPERAÇÕES DE RACIONALIZAÇÃO E SIMPLIFICAÇÃO DA ADMINISTRAÇÃO PÚBLICA - PAM	OUTRA		38.0	62.0		2010/01/01	2010/12/31			59.625,00	97.283,00			156.908,00	156.908,00
4.3.			OPERAÇÕES NO DOMÍNIO DA ADMINISTRAÇÃO PÚBLICA EM REDE										23.312,00	38.036,00			61.348,00	61.348,00
4.3.	SO/020220	03.2	OPERAÇÕES NO DOMÍNIO DA ADMINISTRAÇÃO PÚBLICA EM REDE - PAM	OUTRA		38.0	62.0		2010/01/01	2010/12/31			23.312,00	38.036,00			61.348,00	61.348,00
4.3.			SENSIBILIZAÇÃO E MASSIFICAÇÃO DA UTILIZAÇÃO DA INTERNET										4.000,00	6.000,00			10.000,00	10.000,00
4.3.	SO/020220	04.2	SENSIBILIZAÇÃO E MASSIFICAÇÃO DA UTILIZAÇÃO DA INTERNET - PAM	OUTRA		40.0	60.0		2010/01/01	2010/12/31			4.000,00	6.000,00			10.000,00	10.000,00
4.3.			PROJECTOS DE EXPANSÃO DA REDE DE ESPAÇOS INTERNET										49.086,00	59.994,00			109.080,00	109.080,00
									A TRANSPORTAR ...		47.568,47		517.014,00	1.220.500,00			1.737.620,00	1.785.188,47

OBJECTIVO	CÓDIGO DA CLASSIFIC. ECONÓMICA	CÓDIGO/ANO/NÚMERO DO PROJ. ACÇÃO	DESCRIÇÃO	FORMA DE REALIZAÇÃO	FONTE DE FINANCIAMENTO			DATAS		REALIZADO	DESPESAS (PREVISÃO)				TOTAL PREVISTO										
					AC	AA	FC	RESPON. SÁVEL	EX		INICIO	FIM	PAGM. ATÉ 1-OUT-2009	PAGM. PREV DE OUT-DEZ		ANO EM CURSO (FINANCIAMENTO)		ANOS SEQUITES							
																TOTAL	DEFINIDO NÃO DEFIN	2011	2012	2013	OUTROS				
4.3.	SO/020220	05.2	2010 12	PROJECITOS DE EXPANSÃO DA REDE DE ESPAÇOS INTERNET - PAM	OUTRA	45.0	55.0		2010/01/01	2010/12/31	0	47.568,47					1.737.620,00	517.014,00	1.220.606,00				1.765.188,47		
4.3.	SO/020215	01	2010 21	ESTUDOS ESTRATÉGICOS / CAMPANHAS DE SENSIBILIZAÇÃO	OUTRA	40.0	60.0		2010/01/01	2010/12/31	0						109.080,00	49.086,00	59.994,00				109.080,00		
4.3.	SO/020216	01	2010 21	ESTUDOS ESTRATÉGICOS / CAMPANHAS DE SENSIBILIZAÇÃO	OUTRA												75.000,00	3.000,00	45.000,00				75.000,00		
4.3.	SO/020217	01	2010 21	ESTUDOS ESTRATÉGICOS / CAMPANHAS DE SENSIBILIZAÇÃO	OUTRA													4.500,00							
4.3.	SO/020219	02	2010 10	CONTRATO DE MANUTENÇÃO DO SOFTWARE DO SIG	OUTRA	100.0			2009/01/01	2011/12/31	3	83.538,00	41.769,00				208.845,00	208.845,00						334.152,00	
4.3.	SO/020209	03.2	2010 25	"OESTE DIGITAL - 1ªFASE"	OUTRA	100.0			2010/01/01	2010/12/31							486.151,00	486.151,00						486.151,00	
4.3.	SO/020219	03.2	2010 25	"OESTE DIGITAL - 1ªFASE"	OUTRA												271.170,00	271.170,00						486.151,00	
4.3.	SO/020219	03.2	2010 25	"OESTE DIGITAL - 1ªFASE"	OUTRA												214.981,00	214.981,00						486.151,00	
4.3.	SO/04050104	04	2010 24	TRANSFERENCIAS E PARTICIPAÇÕES EM OUTRAS ENTIDADES	OUTRA	100.0			2010/01/01	2010/12/31							181.779,00	181.779,00						181.779,00	
4.3.	SO/040701	04	2010 24	TRANSFERENCIAS E PARTICIPAÇÕES EM OUTRAS ENTIDADES	OUTRA													6.701,00							
4.3.	SO/040701	04	2010 24	TRANSFERENCIAS E PARTICIPAÇÕES EM OUTRAS ENTIDADES	OUTRA													175.076,00							
TOTAL GERAL .....											131.106,47	41.769,00	2.798.475,00	1.472.875,00	1.325.600,00	2.977.550,47									

Handwritten signatures and initials, including a large signature at the top right and several smaller ones below it.

4.1 FASES DE EXECUÇÃO

- 0 - NÃO INICIADA
- 1 - COM PROJECTO TÉCNICO
- 2 - ADJUDICADA
- 3 - EXECUÇÃO FÍSICA ATÉ 50%
- 4 - EXECUÇÃO FÍSICA SUPERIOR A 50%
- 9 - CONCLUÍDA

<p>ENTIDADE</p> <p>COMUNIDADE INTERMUNICIPAL DO OESTE</p>	<p>PLANO DE ACTIVIDADES MUNICIPAL</p>	<p>DOTAÇÕES INICIAIS DO ANO 2010</p>
-----------------------------------------------------------	---------------------------------------	--------------------------------------

PÁGINA : 6

ORGÃO EXECUTIVO

Em \_\_\_\_\_ de \_\_\_\_\_

*[Handwritten signature]*

ORGÃO DELIBERATIVO

Em \_\_\_\_\_ de \_\_\_\_\_

*[Handwritten signatures and initials]*

*M. J.*

*Am.*

*32 2010*

COMUNIDADE INTERMUNICIPAL DO OESTE  
OESTEEM

Orçamento da Receita

*[Handwritten signatures and initials]*

Ano Económico de  
2010



ENTIDADE COMUNIDADE INTERMUNICIPAL DO OESTE	ORÇAMENTO DA RECEITA	DOTAÇÕES INICIAIS DO ANO 2010
------------------------------------------------	----------------------	----------------------------------

PÁGINA : 1

CÓDIGOS	DESIGNAÇÃO	MONTANTE
	<b>RECEITAS CORRENTES</b>	<b>3.198.494,00</b>
04	<b>TAXAS, MULTAS E OUTRAS PENALIDADES</b>	10,00
04.01	<b>TAXAS</b>	10,00
04.01.23	<b>TAXAS ESPECÍFICAS DAS AUTARQUIAS LOCAIS</b>	10,00
04.01.23.99	<b>OUTRAS</b>	10,00
05	<b>RENDIMENTOS DE PROPRIEDADE</b>	5.060,00
05.02	<b>JUROS - SOCIEDADES FINANCEIRAS</b>	5.010,00
05.02.01	<b>BANCOS E OUTRAS INSTITUIÇÕES FINANCEIRAS</b>	5.000,00
05.02.02	<b>COMPANHIAS DE SEGUROS E FUNDOS DE PENSÕES</b>	10,00
05.06	<b>JUROS- RESTO DO MUNDO</b>	50,00
05.07.02	<b>EMPRESAS PUBLICAS MUNICIPAIS E INTERMUNICIPAIS</b>	10,00
05.07.03	<b>EMPRESAS PRIVADAS</b>	10,00
05.07.99	<b>OUTRAS</b>	10,00
05.09.01	<b>ASSOCIAÇÕES DE MUNICIPIOS</b>	10,00
05.09.99	<b>OUTRAS</b>	10,00
06	<b>TRANSFERÊNCIAS CORRENTES</b>	<b>3.127.761,00</b>
06.01	<b>SOCIEDADES E QUASE-SOCIEDADES NÃO FINANCEIRAS</b>	30,00
06.01.01	<b>PÚBLICAS</b>	20,00
06.01.01.02	<b>EMPRESAS PUBLICAS MUNICIPAIS E INTERMUNICIPAIS</b>	10,00
06.01.01.99	<b>OUTRAS</b>	10,00
06.01.02	<b>PRIVADAS</b>	10,00
06.03	<b>ADMINISTRAÇÃO CENTRAL</b>	58.508,00
06.03.01	<b>ESTADO</b>	58.478,00
06.03.01.99	<b>OUTRAS</b>	58.478,00
06.03.06	<b>ESTADO - PARTIC. COMUNIT. EM PROJ. CO-FINANCIADOS</b>	30,00
06.03.06.01	<b>FUNDO SOCIAL EUROPEU</b>	10,00
06.03.06.02	<b>FEDER</b>	10,00
06.03.06.03	<b>IEE</b>	10,00
06.05	<b>ADMINISTRAÇÃO LOCAL</b>	<b>3.069.203,00</b>
06.05.01	<b>CONTINENTE</b>	3.069.203,00
06.07	<b>INSTITUIÇÕES SEM FINS LUCRATIVOS</b>	10,00
06.07.01	<b>INSTITUIÇÕES SEM FINS LUCRATIVOS</b>	10,00
06.08	<b>FAMÍLIAS</b>	10,00
06.08.01	<b>FAMÍLIAS</b>	10,00
07	<b>VENDA DE BENS E SERVIÇOS CORRENTES</b>	<b>65.324,00</b>
07.01	<b>VENDA DE BENS</b>	2.718,00
07.01.03	<b>PUBLICAÇÕES E IMPRESSOS</b>	2.718,00
07.02	<b>SERVIÇOS</b>	1.604,00
07.02.99	<b>OUTROS</b>	1.604,00
07.03	<b>RENDAS</b>	61.002,00
07.03.02	<b>EDIFÍCIOS</b>	61.002,00
08	<b>OUTRAS RECEITAS CORRENTES</b>	<b>339,00</b>
08.01	<b>OUTRAS</b>	339,00
08.01.99	<b>OUTRAS</b>	339,00
08.01.99.01	<b>INDEMNIZAÇÕES POR DETERIORAÇÃO, ROUBO E EXTRAVIO DE BENS PATRIMONIAIS</b>	188,00
08.01.99.02	<b>INDEMNIZAÇÕES DE ESTRAGOS PROVOCADOS POR OUTRÉM EM VIATURAS OU EM QUAISQUER OUTROS EQUIPAMENTOS PERTENCENTES ÀS AUTARQUIAS LOCAIS</b>	10,00
08.01.99.99	<b>DIVERSAS</b>	141,00
	<b>RECEITAS DE CAPITAL</b>	<b>776.115,00</b>
10	<b>TRANSFERÊNCIAS DE CAPITAL</b>	<b>776.085,00</b>
10.01	<b>SOCIEDADES E QUASE-SOCIEDADES NÃO FINANCEIRAS</b>	30,00
10.01.01	<b>PÚBLICAS</b>	20,00
10.01.01.02	<b>EMPRESAS PÚBLICAS MUNICIPAIS, INTERMUNICIPAIS E MULTIMUNICIPAIS</b>	10,00
10.01.01.99	<b>OUTRAS</b>	10,00
10.01.02	<b>PRIVADAS</b>	10,00
10.03	<b>ADMINISTRAÇÃO CENTRAL</b>	20,00
10.03.01	<b>ESTADO</b>	10,00
10.03.01.99	<b>OUTRAS</b>	10,00
10.03.07	<b>ESTADO-PART. COMUNIT. EM PROJ. CO-FINANCIADOS</b>	10,00

ENTIDADE COMUNIDADE INTERMUNICIPAL DO OESTE	ORÇAMENTO DA RECEITA	DOTAÇÕES INICIAIS DO ANO 2010
------------------------------------------------	----------------------	----------------------------------

PÁGINA : 2

CÓDIGOS	DESIGNAÇÃO	MONTANTE
10.03.07.01	FEDER	10,00
10.05	ADMINISTRAÇÃO LOCAL	776.035,00
10.05.01	CONTINENTE	776.035,00
13	OUTRAS RECEITAS DE CAPITAL	30,00
13.01	OUTRAS	30,00
13.01.01	INDEMNIZAÇÕES	10,00
13.01.02	ACTIVOS INCORPÓREOS	10,00
13.01.99	OUTRAS	10,00
	OUTRAS RECEITAS	300,00
15	REPOSIÇÕES NÃO ABATIDAS NOS PAGAMENTOS	300,00
15.01	REPOSIÇÕES NÃO ABATIDAS NOS PAGAMENTOS	300,00
15.01.01	REPOSIÇÕES NÃO ABATIDAS NOS PAGAMENTOS	300,00
TOTAL DAS RECEITAS		3.974.909,00

ORGÃO EXECUTIVO

Em \_\_\_ de \_\_\_\_\_ de \_\_\_\_\_

\_\_\_\_\_

ORGÃO DELIBERATIVO

Em \_\_\_ de \_\_\_\_\_ de \_\_\_\_\_

\_\_\_\_\_

**COMUNIDADE INTERMUNICIPAL DO OESTE  
OESTEEM**

*Com. m. 7*  
*[Handwritten signatures and initials]*

**Orçamento da Despesa**

**Ano Economico de  
2010**



ENTIDADE COMUNIDADE INTERMUNICIPAL DO OESTE	ORÇAMENTO DA DESPESA ( POR CLASSIFICAÇÃO ECONÓMICA )	DOTAÇÕES INICIAIS DO ANO 2010
------------------------------------------------	---------------------------------------------------------	----------------------------------

PÁGINA : *1*

CLASSIFICAÇÃO ECONÓMICA	DESIGNAÇÃO	MONTANTE
	<b>DESPESAS CORRENTES</b>	<b>2.971.664,00</b>
<b>01</b>	<b>DESPESAS COM O PESSOAL</b>	<b>767.813,00</b>
<b>01.01</b>	<b>REMUNERAÇÕES CERTAS E PERMANENTES</b>	<b>559.635,00</b>
<b>01.01.04</b>	<b>PESSOAL DOS QUADROS- REGIME DO CONTRATO INDIVIDUAL</b>	<b>237.889,00</b>
01.01.04.01	TRANSITADO DE ANTERIOR NOMEAÇÃO DEFINITIVA	90.990,00
01.01.04.02	CONTRATO POR TERMO INDETERMINADO	146.899,00
01.01.06	PESSOAL CONTRATADO ATERMO	2.903,00
01.01.07	PESSOAL EM REGIME DE TAREFA OU AVENÇA	1.000,00
01.01.08	PESSOAL AGUARDANDO APOSENTAÇÃO	1.000,00
01.01.09	PESSOAL EM QUALQUER OUTRA SITUAÇÃO	185.747,00
01.01.11	REPRESENTAÇÃO	11.083,00
01.01.13	SUBSÍDIO DE REFEIÇÃO	35.411,00
01.01.13.01	PESSOAL DOS QUADROS	22.318,00
01.01.13.01.01	TRANSITADO DE ANTERIOR NOMEAÇÃO DEFINITIVA	9.216,00
01.01.13.01.02	CONTRATO POR TERMO INDETERMINADO	13.102,00
01.01.13.02	PESSOAL EM QUALQUER OUTRA SITUAÇÃO	13.093,00
01.01.14	SUBSÍDIOS DE FÉRIAS E NATAL	72.777,00
01.01.14.01	PESSOAL DOS QUADROS	41.835,00
01.01.14.01.01	TRANSITADO DE ANTERIOR NOMEAÇÃO DEFINITIVA	17.054,00
01.01.14.01.02	CONTRATO POR TERMO INDETERMINADO	24.781,00
01.01.14.02	PESSOAL EM QUALQUER OUTRA SITUAÇÃO	30.942,00
01.01.15	REMUNERAÇÕES POR DOENÇA E MATERNIDADE-PATERNIDADE	11.825,00
<b>01.02</b>	<b>ABONOS VARIÁVEIS OU EVENTUAIS</b>	<b>46.976,00</b>
01.02.02	HORAS EXTRAORDINÁRIAS	5.000,00
01.02.03	ALIMENTAÇÃO E ALOJAMENTO	1.000,00
01.02.04	AJUDAS DE CUSTO	10.374,00
01.02.04.01	PESSOAL	5.374,00
01.02.04.02	MEMBROS DA ASSEMBLEIA INTERMUNICIPAL	5.000,00
01.02.05	ABONO PARA FALHAS	3.102,00
01.02.13	OUTROS SUPLEMENTOS E PRÉMIOS	27.500,00
01.02.13.01	MEMBROS DA ASSEMBLEIA INTERMUNICIPAL	27.500,00
<b>01.03</b>	<b>SEGURANÇA SOCIAL</b>	<b>161.202,00</b>
01.03.01	ENCARGOS COM A SAÚDE	10.100,00
01.03.02	OUTROS ENCARGOS COM A SAÚDE	1.000,00
01.03.03	SUBSÍDIO FAMILIAR A CRIANÇAS E JOVENS	2.084,00
01.03.04	OUTRAS PRESTAÇÕES FAMILIARES	1.000,00
01.03.05	CONTRIBUIÇÕES PARA A SEGURANÇA SOCIAL	138.268,00
01.03.05.02	SEGURANÇA SOCIAL DOS FUNCIONÁRIOS PÚBLICOS	74.713,00
01.03.05.02.01	CAIXA GERAL DE APOSENTAÇÕES	36.921,00
01.03.05.02.02	REGIME GERAL	37.792,00
01.03.05.03	SEGURANÇA SOCIAL - REGIME GERAL	63.555,00
01.03.06	ACIDENTES EM SERVIÇOS E DOENÇAS PROFISSIONAIS	1.000,00
01.03.09	SEGUROS	6.750,00
01.03.10	OUTRAS DESPESAS DE SEGURANÇA SOCIAL	1.000,00
<b>02</b>	<b>AQUISIÇÃO DE BENS E SERVIÇOS</b>	<b>2.009.218,00</b>
<b>02.01</b>	<b>AQUISIÇÃO DE BENS</b>	<b>61.325,00</b>
<b>02.01.02</b>	<b>COMBUSTÍVEIS E LUBRIFICANTES</b>	<b>7.840,00</b>
02.01.02.02	GASÓLEO	7.675,00
02.01.02.99	OUTROS	165,00
02.01.04	LIMPEZA E HIGIENE	4.000,00
02.01.07	VESTUÁRIO E ARTIGOS PESSOAIS	200,00
02.01.08	MATERIAL DE ESCRITÓRIO	7.752,00
02.01.12	MATERIAL DE TRANSPORTE- PEÇAS	1.008,00
02.01.14	OUTRO MATERIAL- PEÇAS	500,00
02.01.15	PRÉMIOS, CONDECORAÇÕES E OFERTAS	11.000,00
02.01.17	FERRAMENTAS E UTENSÍLIOS	5.000,00
02.01.18	LIVROS E DOCUMENTAÇÃO TÉCNICA	1.500,00
02.01.19	ARTIGOS HONORÍFICOS E DE DECORAÇÃO	1.500,00



CLASSIFICAÇÃO ECONÓMICA	DESIGNAÇÃO	MONTANTE
02.01.20	MATERIAL DE EDUCAÇÃO, CULTURA E RECREIO	1.000,00
02.01.21	OUTROS BENS	20.025,00
<b>02.02</b>	<b>AQUISIÇÃO DE SERVIÇOS</b>	<b>1.947.893,00</b>
02.02.01	ENCARGOS DE INSTALAÇÕES	49.820,00
02.02.02	LIMPEZA E HIGIENE	26.022,00
02.02.03	CONSERVAÇÃO DE BENS	24.393,00
02.02.05	LOCAÇÃO DE MATERIAL DE INFORMÁTICA	22.000,00
02.02.08	LOCAÇÃO DE OUTROS BENS	10.000,00
02.02.09	COMUNICAÇÕES	307.165,00
02.02.10	TRANSPORTES	4.030,00
02.02.11	REPRESENTAÇÃO DOS SERVIÇOS	50.000,00
02.02.12	SEGUROS	13.000,00
<b>02.02.13</b>	<b>DESLOCAÇÕES E ESTADAS</b>	<b>25.342,00</b>
02.02.13.01	PESSOAL	17.342,00
02.02.13.02	MEMBROS DA ASSEMBLEIA INTERMUNICIPAL	8.000,00
02.02.14	ESTUDOS, PARCERES, PROJECTOS E CONSULTADORIA	233.018,00
02.02.15	FORMAÇÃO	4.079,00
02.02.16	SEMINÁRIOS, EXPOSIÇÕES E SIMILARES	34.971,00
02.02.17	PUBLICIDADE	108.415,00
02.02.18	VIGILÂNCIA E SEGURANÇA	13.004,00
02.02.19	ASSISTÊNCIA TÉCNICA	478.328,00
02.02.20	OUTROS TRABALHOS ESPECIALIZADOS	474.306,00
02.02.25	OUTROS SERVIÇOS	70.000,00
<b>03</b>	<b>JUROS E OUTROS ENCARGOS</b>	<b>400,00</b>
<b>03.05</b>	<b>OUTROS JUROS</b>	<b>200,00</b>
03.05.02	OUTROS	200,00
<b>03.06</b>	<b>OUTROS ENCARGOS FINANCEIROS</b>	<b>200,00</b>
03.06.01	OUTROS ENCARGOS FINANCEIROS	200,00
<b>04</b>	<b>TRANSFERÊNCIAS CORRENTES</b>	<b>192.779,00</b>
<b>04.01</b>	<b>SOCIEDADES E QUASE-SOCIEDADES NÃO FINANCEIRAS</b>	<b>4.000,00</b>
<b>04.01.01</b>	<b>PÚBLICAS</b>	<b>2.000,00</b>
04.01.01.01	EMPRESAS PUBLICAS MUNICIPAIS E INTERMUNICIPAIS	2.000,00
04.01.02	PRIVADAS	2.000,00
<b>04.05</b>	<b>ADMINISTRAÇÃO LOCAL</b>	<b>10.701,00</b>
<b>04.05.01</b>	<b>CONTINENTE</b>	<b>10.701,00</b>
04.05.01.01	MUNICÍPIOS	2.000,00
04.05.01.04	ASSOCIAÇÕES DE MUNICIPIOS	8.701,00
<b>04.07</b>	<b>INSTITUIÇÕES SEM FINS LUCRATIVOS</b>	<b>177.078,00</b>
04.07.01	INSTITUIÇÕES SEM FINS LUCRATIVOS	177.078,00
<b>04.08</b>	<b>FAMÍLIAS</b>	<b>1.000,00</b>
04.08.02	OUTRAS	1.000,00
<b>06</b>	<b>OUTRAS DESPESAS CORRENTES</b>	<b>1.454,00</b>
<b>06.02</b>	<b>DIVERSAS</b>	<b>1.454,00</b>
<b>06.02.03</b>	<b>OUTRAS</b>	<b>1.454,00</b>
06.02.03.01	OUTRAS RESTITUIÇÕES	500,00
06.02.03.04	SERVIÇOS BANCÁRIOS	454,00
06.02.03.05	OUTRAS	500,00
	<b>DESPESAS DE CAPITAL</b>	<b>1.003.245,00</b>
<b>07</b>	<b>AQUISIÇÃO DE BENS DE CAPITAL</b>	<b>897.176,00</b>
<b>07.01</b>	<b>INVESTIMENTOS</b>	<b>897.176,00</b>
<b>07.01.03</b>	<b>EDIFÍCIOS</b>	<b>8.000,00</b>
07.01.03.01	INSTALAÇÕES DE SERVIÇOS	8.000,00
<b>07.01.06</b>	<b>MATERIAL DE TRANSPORTE</b>	<b>8.000,00</b>
07.01.06.02	MATERIAL DE TRANSPORTE - OUTRO	8.000,00
07.01.07	EQUIPAMENTO DE INFORMÁTICA	345.544,00
07.01.08	SOFTWARE INFORMÁTICO	368.383,00
07.01.09	EQUIPAMENTO ADMINISTRATIVO	10.360,00
<b>07.01.10</b>	<b>EQUIPAMENTO BÁSICO</b>	<b>22.600,00</b>
07.01.10.01	EQUIPAMENTO DE RECOLHA DE RESÍDUOS	17.600,00
07.01.10.02	OUTRO	5.000,00
07.01.11	FERRAMENTOS E UTENSÍLIOS	88.789,00
07.01.15	OUTROS INVESTIMENTOS	45.500,00
<b>08</b>	<b>TRANSFERÊNCIAS DE CAPITAL</b>	<b>106.069,00</b>

CLASSIFICAÇÃO ECONÓMICA	DESIGNAÇÃO	MONTANTE
08.01	SOCIEDADES E QUASE-SOCIEDADES NÃO FINANCEIRAS	64.569,00
08.01.01	PÚBLICAS	59.569,00
08.01.01.01	EMPRESAS PÚBLICAS MUNICIPAIS E INTERMUNICIPAIS	59.569,00
08.01.02	PRIVADAS	5.000,00
08.05	ADMINISTRAÇÃO LOCAL	38.500,00
08.05.01	CONTINENTE	38.500,00
08.05.01.01	MUNICIPIOS	25.500,00
08.05.01.04	ASSOCIAÇÕES DE MUNICIPIOS	13.000,00
08.07	INSTITUIÇÕES SEM FINS LUCRATIVOS	2.000,00
08.07.01	INSTITUIÇÕES SEM FINS LUCRATIVOS	2.000,00
08.08	FAMÍLIAS	1.000,00
08.08.02	OUTRAS	1.000,00
TOTAL GERAL DAS DESPESAS		3.974.909,00

## ORGÃO EXECUTIVO

Em 10 de Setembro de 2009

## ORGÃO DELIBERATIVO

Em \_\_\_ de \_\_\_\_\_ de \_\_\_\_\_

RESUMO DO ORÇAMENTO

ENTIDADE  
 COMUNIDADE INTERMUNICIPAL DO OESTE

*Handwritten signatures and notes:*  
 M. J. AM.  
 2010  
 18/11

DOTAÇÕES INICIAIS DO ANO 2010

RECEITAS	MONTANTE	DESPESAS	MONTANTE
Correntes .....	3.198.494,00	Correntes .....	2.971.664,00
De capital .....	776.415,00	De capital .....	1.003.245,00
<b>Total</b>	<b>3.974.909,00</b>	<b>Total</b>	<b>3.974.909,00</b>
Serviços Municipalizados		Serviços Municipalizados	
<b>Total Geral</b>	<b>3.974.909,00</b>	<b>Total Geral</b>	<b>3.974.909,00</b>

ORGÃO EXECUTIVO  
 Em \_\_\_ de \_\_\_ de \_\_\_

ORGÃO DELIBERATIVO  
 Em \_\_\_ de \_\_\_ de \_\_\_

*PARTECIPAÇÕES DOS MUNICÍPIOS ASSOCIADOS  
2010*

*[Handwritten signatures and initials]*





#### 4. CONCLUSÃO


O ano de 2010 trará não só a consolidação e a continuidade do trabalho que tem vindo a ser desenvolvido, mas também, com o Quadro de Referência Estratégico Nacional em curso e com a continuação da negociação do Programa de Acção do Oeste e quatro Municípios da Lezíria do Tejo, implementar vários dos projectos estruturantes previstos, para o desenvolvimento estratégico da Região.

Será possível a Comunidade Intermunicipal do Oeste, fazer face aos desafios que estão previstos com o empenho de todos os intervenientes no processo de afirmação do Oeste.


Estão reunidas, igualmente, condições de funcionamento que claramente fomentarão um novo diálogo para assegurar a prossecução eficiente das prioridades estratégicas e operacionais.

Caldas da Rainha, de Dezembro de 2009

O Presidente do Conselho Executivo




Carlos Manuel da Cruz Lourenço



*MAPA DE PESSOAL*  
*2010*

*[Handwritten signatures and initials]*



COMUNIDADE INTERMUNICIPAL DO OESTE

MAPA DE PESSOAL - 2010

Atribuições/Competências/Atividades	Unidades Orgânicas/Centros de Competência ou de Produtos/Área de Atividades		Técnico Superior	Especialista de Informática	Técnico de Informática	Coordenador Técnico	Assistente Técnico	Encarregado Geral Operacional	Encarregado Operacional	Assistente Operacional	Área de Formação Académica e/ou Profissional	N.º de Postos de Trabalho		Obs.
	Administrativa	Subtotal										Provisão	Preencher	
Secretário Executivo	1	1										0	1	
Competência - Elaboração de pareceres, informações e outros trabalhos que dependam de parecer jurídico.			1								Direito	1	0	
Competência - Dissemidar a cooperação intermunicipal e assegurar articulação entre instituições da administração directa e indirecta do Estado, entidades locais e entidades equiparadas			1								Ciência Política, com especialização em Política Intermunicipal com relevância interna	1	0	
Competência - Promover e divulgar as actividades			1								Habilidades, como do património cultural	1	0	
Actividade - Desenvolvimento de funções que se enquadram em directivas gerais dos dirigentes e chefes, tendo em vista assegurar o funcionamento dos órgãos.							1					1	0	
			3				1					4	0	
<b>SUBTOTAL</b>														
Atribuições/Competências/Atividades	Unidades Orgânicas/Centros de Competência ou de Produtos/Área de Atividades		Técnico Superior	Especialista de Informática	Técnico de Informática	Coordenador Técnico	Assistente Técnico	Encarregado Geral Operacional	Encarregado Operacional	Assistente Operacional	Área de Formação Académica e/ou Profissional	N.º de Postos de Trabalho		Obs.
Chefe de Divisão			1									1	1	
Competência - Planificação, organização e coordenação da execução da contabilidade.			2								Gestão/Gestão de Empresas/Contabilidade e Fiscaisidade	1	1	
Actividade - Desenvolvimento de funções que se enquadram em directivas gerais dos dirigentes e chefes, tendo em vista assegurar o funcionamento dos órgãos.							1					1	0	
Actividade - Coordena os trabalhos de tesouraria, cabendo-lhe responsabilidades dos valores que lhe estão confiados.							1					1	0	
Competência - Promoção de acções respeitantes à movimentação e gestão de pessoal			1								Gestão de Recursos Humanos	1	0	
Actividade - Desenvolvimento de funções que se enquadram em directivas gerais dos dirigentes e chefes, tendo em vista assegurar o funcionamento dos órgãos.							4					2	2	
Actividade - Assegurar o contacto entre os diversos serviços, bem como efectuar o registo e encaminhamento das chamadas telefónicas										1		0	1	
Actividade - Administrar a rede informática interna e externa e apoiar as utilizações no uso das soluções e dos equipamentos informáticos					2							2	0	
Competência - Conhecer e coordenar projectos de modernização administrativa			1								Informática de Gestão	1	0	
Competência - Conhecer e coordenar projectos de modernização administrativa			1									1	1	
Competência - Assegurar as funções de estudo, planeamento e gestão técnica dos programas comunitários relacionados com a formação profissional			2								Gestão de Recursos Humanos	2	0	
Actividade - Assegurar o contacto entre as diversas Câmaras, bem como efectuar o apoio logístico às acções de formação.							1					0	0	
			1		2		7					1	0	
<b>SUBTOTAL</b>														



Atribuições/Competências/Atividades	Unidade Organizacional/Centro de Competência ou de Produtos/Áreas de Atividades	Secretário Executivo	Técnico Superior	Especialista de Informática	Técnicos de Informática	Coordenador Técnico	Assistente Técnico	Encarregado Geral Operacional	Encarregado Operacional	Assistente Operacional	Área de Formação Académica e ou Profissional	N.º de Postos de Trabalho		Obs.
												Provisos	Prever	
<p><b>Chefe de Divisão</b></p> <p>Competência - Assegurar as funções de estudo, de planeamento e de gestão de projetos nas áreas de ambiente, Ordenamento do Território e Intervenção Social.</p>	Req. Amb. e Energ. Alternativas, Ord. Do Território e do Urbanismo Intervenção Social	1									Engenharia do Ambiente	0	1	
<p>Competência - Preparar e coordenar a execução de projetos de cooperação técnica e financeira com a Administração Central e de projetos competidos pela União Europeia, em que a CIM seja parte</p>	Gestão de Programas Comunitário, Inovação e Competitividade	1									Línguas e Literaturas Modernas	1	0	
<p>Competência - Preparar e coordenar a execução de projetos de cooperação técnica e financeira com a Administração Central e de projetos competidos pela União Europeia, em que a CIM seja parte</p>		1									Economia	1	0	
<p>Competência - Preparar e coordenar a execução de projetos de cooperação técnica e financeira com a Administração Central e de projetos competidos pela União Europeia, em que a CIM seja parte</p>		1									Engenharia Civil	1	0	
<p>Competência - Assegurar as funções de estudo, de planeamento e de gestão estratégica do desenvolvimento económico-social com um nível de integração intermunicipal e sub-regional.</p>		Planeamento	1					1					0	1
<p>Atividade - Recolha, organização e sistematização de informação estatística, cartográfica e outras sobre as diversas áreas de actividade</p>	Gestão de Projectos	1										0	1	
<p>Competência - Gerir, orientar tecnicamente e fiscalizar as obras da Comunidade Intermunicipal e outras sobre as responsabilidades desta</p>												0	1	
<b>SUBTOTAL</b>		1	7		1		1					5	3	
<b>TOTAL GERAL</b>		3	17		2		9			1		21	10	


Handwritten signatures and initials, including 'AM', 'ASL', and 'B2013'.

## TERMO DE ENCERRAMENTO

As Grandes Opções do Plano para 2010 e respectivo Orçamento, bem como o Mapa de Pessoal para 2010 que importa, tanto na Receita como na Despesa, no total de três milhões novecentos e setenta e quatro mil novecentos e nove euros foram aprovados por UNANIMIDADE, com 11 votos a favor, — abstenções e — votos contra, em projecto – proposta pelo Conselho Executivo, em sua reunião de 10 de Dezembro de 2009, os quais se submetem à apreciação da Assembleia Intermunicipal, para cumprimento do estabelecido na alínea a) do nº2 do art.º16.º da Lei n.º45/2008, de 27 de Agosto.

Caldas da Rainha, 10 de Dezembro de 2009

O Conselho Executivo



## TERMO DE APROVAÇÃO FINAL

As GRANDES OPÇÕES DO PLANO E ORÇAMENTO PARA 2010, bem como o MAPA DE PESSOAL PARA 2010, desta Comunidade que antecedem, mereceram aprovação, por unanimidade, com — votos a favor, — abstenções e — votos contra, da Assembleia Intermunicipal nos termos da al. b) do art.º13 da Lei n.º45/2008, de 27 de Agosto, em sua sessão ordinária realizada em 22 de Dezembro de 2009, pelo que ficam todas as folhas e anexos rubricados pelos membros que abaixo assinam o presente termo.

Caldas da Rainha 22 de Dezembro de 2009.

A Mesa da Assembleia Intermunicipal

