

Cl. Tipo Bem		Nr Inv	Classificação		Identificação dos Bens		Descrição	Unid Org	Data de Aquisição	Localização		Valor de Aquisição	Valor Contabilístico (neto=0)	Valor Patrimonial (neto=0)	Valor Patrimonial Líquido	Observações
			Fic Económica	Patrimonial						Compartimento						
106	2	17	2256	6	42.3.9	QUADRO DE PORCELANA		304	01/01/2010	10405	EDIFÍCIO SEDE- PISO 2-COMPARTIMENTO 05	- €	- €	- €	- €	
106	2	17	2268	6	42.3.9	QUADRO DE PORCELANA		304	01/01/2010	10406	EDIFÍCIO SEDE- PISO 2-COMPARTIMENTO 08	- €	- €	- €	- €	
106	3	1	2522	6	42.5	AMPLIFICADOR - PLENA MIXER BOSCH		2	01/01/2011	10202	EDIFÍCIO SEDE- PISO 0-COMPARTIMENTO 02 - SALÃO NOBRE	- €	- €	- €	- €	
106	3	1	2868	6		AMPLIFICADOR CAMBRIDGE AUDIO P500		303	09/04/2012	10304	EDIFÍCIO SEDE- PISO 1-COMPARTIMENTO 04 - GABINETE INFORMÁTICO	- €	- €	- €	- €	
106	3	3	2813	6	42.5	COLUNA DE SOM CHIAO PRO WHARFEDALE		2	01/01/2011	10202	EDIFÍCIO SEDE- PISO 0-COMPARTIMENTO 02 - SALÃO NOBRE	- €	- €	- €	- €	
106	3	3	2811	6	42.3.2	COLUNA DE AUDIO JPY		303	03/01/2011	10304	EDIFÍCIO SEDE- PISO 1-COMPARTIMENTO 04 - GABINETE INFORMÁTICO	- €	- €	- €	- €	
106	3	3	2812	6	42.3.2	COLUNA DE AUDIO JPY		303	03/01/2011	10304	EDIFÍCIO SEDE- PISO 1-COMPARTIMENTO 04 - GABINETE INFORMÁTICO	- €	- €	- €	- €	
106	3	3	2813	6	42.3.2	COLUNA DE AUDIO JPY		303	03/01/2011	10304	EDIFÍCIO SEDE- PISO 1-COMPARTIMENTO 04 - GABINETE INFORMÁTICO	- €	- €	- €	- €	
106	3	3	2814	6	42.3.2	COLUNA DE AUDIO JPY		303	03/01/2011	10304	EDIFÍCIO SEDE- PISO 1-COMPARTIMENTO 04 - GABINETE INFORMÁTICO	- €	- €	- €	- €	
106	3	3	2815	6	42.3.2	COLUNA DE AUDIO JPY		303	03/01/2011	10304	EDIFÍCIO SEDE- PISO 1-COMPARTIMENTO 04 - GABINETE INFORMÁTICO	- €	- €	- €	- €	
106	3	3	2817	6	42.3.2	COLUNA DE AUDIO JPY		303	02/11/2011	10304	EDIFÍCIO SEDE- PISO 1-COMPARTIMENTO 04 - GABINETE INFORMÁTICO	- €	- €	- €	- €	
106	3	10	2521	6	42.5	GRAVADOR - CCS800 ULTRO		2	01/01/2011	10202	EDIFÍCIO SEDE- PISO 0-COMPARTIMENTO 02 - SALÃO NOBRE	- €	- €	- €	- €	
106	3	11	2523	6	42.5	MICROFONE DE MESA - CCS 800 ULTRO BOSCH		2	01/01/2011	10201	EDIFÍCIO SEDE- PISO 0-COMPARTIMENTO 01 - SALA DE REUNIÕES RC	- €	- €	- €	- €	
106	3	11	2524	6	42.5	MICROFONE DE MESA - CCS 800 ULTRO BOSCH		2	01/01/2011	10201	EDIFÍCIO SEDE- PISO 0-COMPARTIMENTO 01 - SALA DE REUNIÕES RC	- €	- €	- €	- €	
106	3	11	2525	6	42.5	MICROFONE DE MESA - CCS 800 ULTRO BOSCH		2	01/01/2011	10201	EDIFÍCIO SEDE- PISO 0-COMPARTIMENTO 01 - SALA DE REUNIÕES RC	- €	- €	- €	- €	
106	3	11	2526	6	42.5	MICROFONE DE MESA - CCS 800 ULTRO BOSCH		2	01/01/2011	10201	EDIFÍCIO SEDE- PISO 0-COMPARTIMENTO 01 - SALA DE REUNIÕES RC	- €	- €	- €	- €	
106	3	11	2527	6	42.5	MICROFONE DE MESA - CCS 800 ULTRO BOSCH		2	01/01/2011	10201	EDIFÍCIO SEDE- PISO 0-COMPARTIMENTO 01 - SALA DE REUNIÕES RC	- €	- €	- €	- €	
106	3	11	2528	6	42.5	MICROFONE DE MESA - CCS 800 ULTRO BOSCH		2	01/01/2011	10201	EDIFÍCIO SEDE- PISO 0-COMPARTIMENTO 01 - SALA DE REUNIÕES RC	- €	- €	- €	- €	
106	3	11	2529	6	42.5	MICROFONE DE MESA - CCS 800 ULTRO BOSCH		2	01/01/2011	10201	EDIFÍCIO SEDE- PISO 0-COMPARTIMENTO 01 - SALA DE REUNIÕES RC	- €	- €	- €	- €	
106	3	11	2530	6	42.5	MICROFONE DE MESA - CCS 800 ULTRO BOSCH		2	01/01/2011	10201	EDIFÍCIO SEDE- PISO 0-COMPARTIMENTO 01 - SALA DE REUNIÕES RC	- €	- €	- €	- €	
106	3	11	2531	6	42.5	MICROFONE DE MESA - CCS 800 ULTRO BOSCH		2	01/01/2011	10201	EDIFÍCIO SEDE- PISO 0-COMPARTIMENTO 01 - SALA DE REUNIÕES RC	- €	- €	- €	- €	
106	3	11	2532	6	42.5	MICROFONE DE MESA - CCS 800 ULTRO BOSCH		2	01/01/2011	10201	EDIFÍCIO SEDE- PISO 0-COMPARTIMENTO 01 - SALA DE REUNIÕES RC	- €	- €	- €	- €	
106	3	11	2533	6	42.5	MICROFONE DE MESA - CCS 800 ULTRO BOSCH		2	01/01/2011	10201	EDIFÍCIO SEDE- PISO 0-COMPARTIMENTO 01 - SALA DE REUNIÕES RC	- €	- €	- €	- €	
106	3	12	2517	6	42.3.2	MISTURADORA DE SOM YAMAHA		2	01/01/2011	10202	EDIFÍCIO SEDE- PISO 0-COMPARTIMENTO 02 - SALÃO NOBRE	- €	- €	- €	- €	
106	3	17	2332	6	42.6	LEITOR DE VIDEO TOSHIBA		102	01/01/2010	10408	EDIFÍCIO SEDE- PISO 2-COMPARTIMENTO 08	- €	- €	- €	- €	
106	3	17	2519	6	42.6	LEITOR DE DVD PHILIPS		2	01/01/2011	10202	EDIFÍCIO SEDE- PISO 0-COMPARTIMENTO 02 - SALÃO NOBRE	- €	- €	- €	- €	
106	3	17	2520	6	42.6	LEITOR DE CASSETES - MINI DISC DECK 480		2	01/01/2011	10202	EDIFÍCIO SEDE- PISO 0-COMPARTIMENTO 02 - SALÃO NOBRE	- €	- €	- €	- €	
106	3	18	2247	6	42.3.9	TELEVISOR TOSHIBA		102	01/01/2010	10408	EDIFÍCIO SEDE- PISO 2-COMPARTIMENTO 08	- €	- €	- €	- €	
106	3	18	2277	6	42.3.9	TELEVISOR PLASMA 4205		4	01/01/2010	10303	EDIFÍCIO SEDE- PISO 1-COMPARTIMENTO 03 - REPROGRAFIA	- €	- €	- €	- €	
106	3	18	2468	6	42.3.9	TELEVISOR PHILIPS		2	01/01/2010	10203	EDIFÍCIO SEDE- PISO 0-COMPARTIMENTO 03 - COZINHA	- €	- €	- €	- €	
106	3	99	2289	6	42.6	TELA DE PROJEÇÃO		304	01/01/2010	10406	EDIFÍCIO SEDE- PISO 0-COMPARTIMENTO 06	- €	- €	- €	- €	
106	3	99	2543	6	42.6	ECRÃ MOTORIZADO CITELA FRONTAL		2	01/01/2011	10202	EDIFÍCIO SEDE- PISO 0-COMPARTIMENTO 02 - SALÃO NOBRE	- €	- €	- €	- €	
106	3	99	2545	6	42.6	TELA DE PROJEÇÃO		304	01/01/2011	10312	EDIFÍCIO SEDE- PISO 1-COMPARTIMENTO 12	- €	- €	- €	- €	
106	6	25	2244	6	42.9	QUADRO ARTISTICO "PORTINHO DO MEIO"		2	01/01/2010	10403	EDIFÍCIO SEDE- PISO 2-COMPARTIMENTO 03	- €	- €	- €	165,00 €	
106	6	25	2334	6	42.9	QUADRO DECORATIVO		2	01/01/2010	10301	EDIFÍCIO SEDE- PISO 1-COMPARTIMENTO 01 - SALA REUNIÕES 1º PISO GRANDE	- €	- €	- €	- €	

Região de Excelência  
Projecto de Futuro

MAPA ANEXO DEMONSTRAÇÕES FINANCEIRAS

OesteCIM - Comunidade Intermunicipal do Oeste

Exercício de : 2017

BENS SEM VALOR

Identificação dos Bens		Localização		Observações					
Cl. Tipo Bem	Nr. Inv.	Classificação	Descrição	Unid Org	Data de Aquisição	Valor de Aquisição	Valor Contabilístico (inicial)	Valor Patrimonial (actual)	Valor Patrimonial líquido
						€	€	€	€
106	6 25	2335 6	42,9	QUADRO DECORATIVO	10301	EDIFÍCIO SEDE PISO 1-COMPARTIMENTO 01 - SALA REUNIÕES 1º PISO GRANDE	€	€	€
106	6 25	2336 6	42,9	QUADRO DECORATIVO	10301	EDIFÍCIO SEDE PISO 1-COMPARTIMENTO 01 - SALA REUNIÕES 1º PISO GRANDE	€	€	€
106	6 25	2480 6	42,9	QUADRO DECORATIVO	10208	EDIFÍCIO SEDE PISO 0-ZONA DE CIRCULAÇÃO RC	€	€	€
106	6 25	2481 6	42,9	QUADRO DECORATIVO	10208	EDIFÍCIO SEDE PISO 0-ZONA DE CIRCULAÇÃO RC	€	€	€
106	6 25	2482 6	42,9	QUADRO DECORATIVO	10208	EDIFÍCIO SEDE PISO 0-ZONA DE CIRCULAÇÃO RC	€	€	€
106	6 25	2483 6	42,9	QUADRO ARTÍSTICO "O MEU CORPO EM TEU CORPO"	10208	EDIFÍCIO SEDE PISO 0-ZONA DE CIRCULAÇÃO RC	€	€	€
106	6 25	2484 6	42,9	QUADRO ARTÍSTICO "É O SOL QUE PECA"	10208	EDIFÍCIO SEDE PISO 0-ZONA DE CIRCULAÇÃO RC	€	€	€
106	6 25	2694	42,9	QUADRO DECORATIVO	3	CONVENTO DAS GAERIAS	€	€	€
106	6 25	2695	42,9	QUADRO DECORATIVO	3	CONVENTO DAS GAERIAS	€	€	€
106	6 25	2696	42,9	QUADRO DECORATIVO	3	CONVENTO DAS GAERIAS	€	€	€
107	1 2	2708	42,9	ARMÁRIO MURAL C/PORTAS DE CORRER	3	CONVENTO DAS GAERIAS	€	€	€
107	1 6	2305 6	42,3,9	BENGALIEIRO METÁLICO PÉ	10202	EDIFÍCIO SEDE PISO 0-COMPARTIMENTO 02 - SALÃO NOBRE	€	€	€
107	1 6	2345 6	42,3,9	BENGALIEIRO	10403	EDIFÍCIO SEDE PISO 2-COMPARTIMENTO 03	€	€	€
107	1 6	2362 6	42,1,9	BENGALIEIRO	10304	EDIFÍCIO SEDE PISO 1-COMPARTIMENTO 04 - GABINETE INFORMÁTICO	€	€	€
107	1 6	2406 6	42,1,9	BENGALIEIRO	10307	EDIFÍCIO SEDE PISO 1-COMPARTIMENTO 07	€	€	€
107	1 6	2420 6	42,1,9	BENGALIEIRO	10310	EDIFÍCIO SEDE PISO 1-COMPARTIMENTO 10	€	€	€
107	1 7	2232 6	42,6	SOFA AZUL GOODOT	10404	EDIFÍCIO SEDE PISO 2-COMPARTIMENTO 04	€	€	€
107	1 7	2233 6	42,6	SOFA AZUL GOODOT	10404	EDIFÍCIO SEDE PISO 2-COMPARTIMENTO 04	€	€	€
107	1 10	2320 6	42,6	MESA CINZA PES LARGOS 1200X1800	10303	EDIFÍCIO SEDE PISO 1-COMPARTIMENTO 03 - REPROGRAFIA	€	€	€
107	1 10	2321 6	42,6	MESA CINZA PES LARGOS 1200X1800	10408	EDIFÍCIO SEDE PISO 2-COMPARTIMENTO 08	€	€	€
107	1 13	2407 6	42,3,9	ESCADOTE COM UM DEGRAU PLÁSTICO CINZA	10310	EDIFÍCIO SEDE PISO 1-COMPARTIMENTO 10	€	€	€
107	1 99	2571	42,6	ARMÁRIO 1200x460x1440 (2 PORTAS)	10103	EDIFÍCIO SEDE CAVE-COMPARTIMENTO 03 - SALA APOIO LIMPEZA	€	€	€
107	2 20	2252 6	42,9	VASO VERMELHO	10409	ZONA DE CIRCULAÇÃO - 2º PISO	€	€	€
107	2 20	2253 6	42,9	VASO VERMELHO	10409	ZONA DE CIRCULAÇÃO - 2º PISO	€	€	€
107	2 20	2254 6	42,9	VASO CREME	10409	ZONA DE CIRCULAÇÃO - 2º PISO	€	€	€
107	2 20	2356 6	42,9	VASO VERMELHO	10315	ZONA DE CIRCULAÇÃO 1º PISO	€	€	€
107	2 20	2357 6	42,9	VASO VERMELHO	10208	EDIFÍCIO SEDE PISO 0-ZONA DE CIRCULAÇÃO RC	€	€	€
107	4 7	2719	42,9	HOTTE CENTRAL C/FILTROS	3	CONVENTO DAS GAERIAS	€	€	€
107	4 14	2551	42,9	TERMOVENTILADOR FAGOR CLIMA	10311	EDIFÍCIO SEDE PISO 1-COMPARTIMENTO 11	€	€	€
107	5 2	2248 6	42,3,9	AOUECEDOR A GÁS MEFAMASA TERMO SAFE	10101	EDIFÍCIO SEDE CAVE-COMPARTIMENTO 01 - ARQUIVO	€	€	€
107	5 2	2511 6	42,3,9	AOUECEDOR A GÁS MEFAMASA TERMO SAFE	10101	EDIFÍCIO SEDE CAVE-COMPARTIMENTO 01 - ARQUIVO	€	€	€
107	5 2	2552	42,9	AOUECEDOR A ÓLEO	10401	EDIFÍCIO SEDE PISO 2-COMPARTIMENTO 01	€	€	€
107	5 2	2677	42,9	AOUECEDOR A GÁS MEFAMASA TERMO SAFE	10101	EDIFÍCIO SEDE CAVE-COMPARTIMENTO 01 - ARQUIVO	€	€	€
107	5 2	2862	42,9	AOUECEDOR A GÁS SUPERSER	10104	EDIFÍCIO SEDE CAVE-COMPARTIMENTO 04 - ARQUIVO	€	€	€
107	5 8	2572	42,9	ESQUEMATIZADOR ELÉCTRICO JUALDEROP CLOSE-IN 10	10203	EDIFÍCIO SEDE PISO 0-COMPARTIMENTO 03 - COZINHA	€	€	€



MAPA ANEXO DEMONSTRAÇÕES FINANCEIRAS

OesteCIM - Comunidade Intermunicipal do Oeste

Exercício de : 2017

BENS SEM VALOR

Identificação dos Bens			Localização		Valor			Observações			
Cl. Tipo Bem	Nr. Inv.	Classificação	Descrição	Unid Org	Compartimento	Valor de Aquisição	Valor Contabilístico (Atual)	Valor Patrimonial (Atual)	Valor Patrimonial Líquido		
107	5	11	2713			- €	- €	- €	- €		
107	5	99	2720		3 CONVENTO DAS GAEIRAS	- €	- €	- €	- €		
107	6	2	2255		3 CONVENTO DAS GAEIRAS	- €	- €	- €	- €		
107	6	2	2493		10409 ZONA DE CIRCULACAO - 2º PISO	- €	- €	- €	- €		
107	6	2	2700		10203 EDIFICIO SEDE- PISO 0-COMPARTIMENTO 03 - COZINHA	- €	- €	- €	- €		
107	6	2	2707		3 CONVENTO DAS GAEIRAS	- €	- €	- €	- €		
107	6	3	2544		3 CONVENTO DAS GAEIRAS	- €	- €	- €	- €		
107	6	4	2494		10203 EDIFICIO SEDE- PISO 0-COMPARTIMENTO 03 - COZINHA	- €	- €	- €	- €		
107	6	4	2554		10203 EDIFICIO SEDE- PISO 0-COMPARTIMENTO 03 - COZINHA	- €	- €	- €	- €		
107	6	4	2701		10203 EDIFICIO SEDE- PISO 0-COMPARTIMENTO 03 - COZINHA	- €	- €	- €	- €		
107	6	4	2716		3 CONVENTO DAS GAEIRAS	- €	- €	- €	- €		
107	6	5	2699		3 CONVENTO DAS GAEIRAS	- €	- €	- €	- €		
107	6	5	2703		3 CONVENTO DAS GAEIRAS	- €	- €	- €	- €		
107	6	5	2704		3 CONVENTO DAS GAEIRAS	- €	- €	- €	- €		
107	6	5	2706		3 CONVENTO DAS GAEIRAS	- €	- €	- €	- €		
107	6	5	2710		3 CONVENTO DAS GAEIRAS	- €	- €	- €	- €		
107	6	5	2711		3 CONVENTO DAS GAEIRAS	- €	- €	- €	- €		
107	6	5	2712		3 CONVENTO DAS GAEIRAS	- €	- €	- €	- €		
107	6	5	2715		3 CONVENTO DAS GAEIRAS	- €	- €	- €	- €		
107	6	5	2721		3 CONVENTO DAS GAEIRAS	- €	- €	- €	- €		
107	6	99	2495		10203 EDIFICIO SEDE- PISO 0-COMPARTIMENTO 03 - COZINHA	- €	- €	- €	- €		
107	6	99	2553		10203 EDIFICIO SEDE- PISO 0-COMPARTIMENTO 03 - COZINHA	- €	- €	- €	- €		
107	6	99	2702		3 CONVENTO DAS GAEIRAS	- €	- €	- €	- €		
107	6	99	2714		3 CONVENTO DAS GAEIRAS	- €	- €	- €	- €		
107	6	99	2718		3 CONVENTO DAS GAEIRAS	- €	- €	- €	- €		
107	6	99	2722		3 CONVENTO DAS GAEIRAS	- €	- €	- €	- €		
110	23	5	2698		3 CONVENTO DAS GAEIRAS	- €	- €	- €	- €		
118	4	2	2445		10208 EDIFICIO SEDE- PISO 0-ZONA DE CIRCULACAO RC	- €	- €	- €	- €		
118	4	2	2466		10208 EDIFICIO SEDE- PISO 0-ZONA DE CIRCULACAO RC	- €	- €	- €	- €		
118	7	99	2899		10201 EDIFICIO SEDE- PISO 0-COMPARTIMENTO 01 - SALA DE REUNIOES RC	- €	- €	- €	- €		
					<b>TOTALS</b>	<b>- €</b>	<b>- €</b>	<b>- €</b>	<b>165,00 €</b>		









8.2.15 - Não existem.

8.2.16 – As Entidades Participadas.

DESIGNAÇÃO	SEDE	CAPITAL SOCIAL 31/12/2017	% DETIDA	VALOR 31/12/2017	RESULTADO LÍQUIDO DO ÚLTIMO EXERCÍCIO
AGUAS DO TEJO ATLANTICO, SA a)	ETAR de Alcântara - Avenida de Ceuta 1300-254 Lisboa	113 527 680,00 €	0,00%	2 921,00 € b)	6.879.777,40 €
AGUAS DO VALE DO TEJO, SA a)	Rua Dr. Francisco Pissarra de Matos, n.º 21, r/ch, 6300 -693 Guarda	83 759 578,00 €	0,00%	2 079,00 € b)	6 947 631,00 €
TREVOESTE, S.A.	Edifício Mercoalcobaça - Av. Prof. Joaquim Vieira Natividade - 2460 Alcobaça	1.650.805,00 €	0,30%	5.000,00 € c)	- 39.052,75€ d)
<b>TOTAL</b>				<b>10.000,00€</b>	

NOTA:

- a) De acordo com o decreto-lei n.º 34/2017, de 24 de março
- b) Montante pago em 2001: 1.500,00 € - Extinta Águas do Oeste
- b) Montante pago em 2002: 3.500,00 € - Extinta Águas do Oeste
- c) Montante pago em 2005: 1.500,00 €
- c) Montante pago em 2008: 3.500,00 €
- d) Último resultado conhecido: 2014



8.2.17 - Não existem.

8.2.18 - Não existem.

8.2.19 - Não existem.

8.2.20 - Não existem.

8.2.21 - Não existem.

8.2.22 – Manteve-se a provisão para cobrança duvidosa relativamente a:

Conta	Montante	Cliente	Montante
29.1	299.295,58€	VFR – Engenharia e Construção, Lda.	191.332,60 €
		Construções Azinheiro, SA	107.962,98 €

8.2.23 - Não existem.

8.2.24 - Não existem.



8.2.25 - Não existem.

8.2.26 - As garantias prestadas não estão inventariadas, apenas as cauções, de acordo com o seguinte mapa:

MAPA DE CONTAS DE ORDEM

Cod. Conta	Designação	Saldo Inicial		Do Ano		Saldo Final	
		Débito	Crédito	Débito	Crédito	Devedor	Credor
09	CONTAS DE ORDEM	15 556,26 €	15 556,26 €	30 695,37 €	30 695,37 €	- €	- €
09.1	RECIBOS PARA COBRANÇA	- €	- €	- €	- €	- €	- €
09.1.1	ANO ANTERIOR	- €	- €	- €	- €	- €	- €
09.1.1.01	RECEITA VIRTUAL LIQUIDADA	- €	- €	- €	- €	- €	- €
09.1.1.02	RECEITA VIRTUAL COBRADA	- €	- €	- €	- €	- €	- €
09.1.1.03	RECEITA VIRTUAL ANULADA	- €	- €	- €	- €	- €	- €
09.2	FUNDOS CAUCIONADOS	- €	15 556,26 €	- €	30 695,37 €	- €	46 251,63 €
09.2.1	CAUÇÕES DO PESSOAL	- €	- €	- €	- €	- €	- €
09.2.1.01	PRESTADA	- €	- €	- €	- €	- €	- €
09.2.1.02	ACCIONADA	- €	- €	- €	- €	- €	- €
09.2.1.03	DEVOLVIDA	- €	- €	- €	- €	- €	- €
09.2.2	CAUÇÕES DE IMOBILIZADO	- €	15 556,26 €	- €	10 414,69 €	- €	25 970,95 €
09.2.2.01	PRESTADA	- €	15 556,26 €	- €	10 414,69 €	- €	25 970,95 €
09.2.2.02	ACCIONADA	- €	- €	- €	- €	- €	- €
09.2.2.03	DEVOLVIDA	- €	- €	- €	- €	- €	- €
09.2.3	CAUÇÕES DE PRESTAÇÕES DE SERVIÇOS	- €	- €	- €	20 280,68 €	- €	20 280,68 €
09.2.3.01	PRESTADA	- €	- €	- €	20 280,68 €	- €	20 280,68 €
09.2.3.02	ACCIONADA	- €	- €	- €	- €	- €	- €
09.2.3.03	DEVOLVIDA	- €	- €	- €	- €	- €	- €
09.3	GARANTIAS BANCÁRIAS	- €	- €	- €	- €	- €	- €
09.3.1	PRESTADA	- €	- €	- €	- €	- €	- €
09.3.2	ACCIONADA	- €	- €	- €	- €	- €	- €
09.3.3	DEVOLVIDA	- €	- €	- €	- €	- €	- €
09.9	CONTAS DE CONTRAPARTIDA	15 556,26 €	- €	30 695,37 €	- €	46 251,63 €	- €
09.9.1	RECIBOS PARA COBRANÇA	- €	- €	- €	- €	- €	- €
09.9.2	FUNDOS CAUCIONADOS	15 556,26 €	- €	30 695,37 €	- €	46 251,63 €	- €
09.9.3	GARANTIAS	- €	- €	- €	- €	- €	- €
	<b>TOTAIS</b>	<b>15 556,26 €</b>	<b>15 556,26 €</b>	<b>30 695,37 €</b>	<b>30 695,37 €</b>		

8.2.27 – Uma vez que, foi o primeiro exercício em que se verificou o registo de provisões, a informação encontra-se espelhada na nota 8.2.22

*[Handwritten signatures and initials in blue ink]*

8.2.28 – Foram efetuados os seguintes movimentos nas contas da classe 5 “Fundo patrimonial”

Conta	Saldo inicial	Débito	Crédito	Saldo Final	Observações
59 – Resultados Transitados	-1 222 617,12 €	155 216,39 €	0,00 €	-1 377 833,51 €	Passagem a resultados transitados do resultado líquido de 2016

8.2.29 - Não existe.

8.2.30 - Não existe.

8.2.31 – Demonstração dos Resultados Financeiros.

DEMONSTRAÇÃO DE RESULTADOS FINANCEIROS


OesteCIM - Comunidade Intermunicipal do Oeste

CUSTOS E PERDAS	Exercícios		PROVEITOS E GANHOS	Exercícios	
	n	n-1		n	n-1
681 - JUROS SUPOSTADOS	- €	292,76 €	781 - JUROS OBTIDOS	- €	- €
682 - PERDAS EM ENTIDADES PRATICIPADAS	- €	- €	782 - GANHOS EM ENTIDADES PARTICIPADAS	- €	- €
683 - AMORTIZAÇÕES DEINVESTIMENTOS EM IMÓVEIS	- €	- €	783 - RENDIMENTOS DE IMÓVEIS	- €	- €
684 - PROVISÕES PARA PLICAÇÕES FINANCEIRAS	- €	- €	784 - RENDIMENTOS DE PARTICIPAÇÕES DE CAPITAL	- €	- €
685 - DIFERENÇAS DE CÂMBIO DESFAVORÁVEIS	- €	- €	785 - DIFERENCAS DE CAMBIO FAVORAVEIS	- €	- €
687 - PERDAS NA ALIENAÇÃO DE APLICAÇÕES DE TESOURARIA	- €	- €	786 - DESC. DE PTO. PAGAMENTO OBTIDOS	- €	- €
688 - OUTROS CUSTOS E PERDAS FINANCEIRAS	- €	- €	787 - GANHOS NA ALIEN. APLIC. TESOURARIA	- €	- €
688 - OUTROS CUSTOS E PERDAS FINANCEIRAS	1 141,99 €	2 484,50 €	788 - OUTROS PROV. E GANHOS FINANCEIROS	- €	- €
RESULTADOS FINANCEIROS	- 1 141,99 €	- 2 777,26 €			
<b>TOTAL</b>	<b>- €</b>	<b>- €</b>	<b>TOTAL</b>	<b>- €</b>	<b>- €</b>

Ano 2017


O Orgão Executivo

Em 12 de Abril de 2018



O Orgão Deliberativo

Em \_\_\_ de \_\_\_\_\_ de 2018




8.2.32 - Demonstração dos Resultados Extraordinários.

*[Handwritten signatures in blue ink]*





DEMONSTRAÇÃO DE RESULTADOS EXTRAORDINÁRIOS

OesteCIM - Comunidade Intermunicipal do Oeste

Ano 2017

CUSTOS E PERDAS	Exercícios		PROVEITOS E GANHOS	Exercícios	
	n	n-1		n	n-1
691 - TRANSFERÊNCIAS DE CAPITAL CONCEDIDAS	- €	- €	791 - RESTITUIÇÃO DE IMPOSTOS	- €	- €
692 - DÍVIDAS INCOBRÁVEIS	- €	- €	792 - RECUPERAÇÃO DE DÍVIDAS	- €	- €
693 - PERDAS EM EXISTÊNCIAS	- €	- €	793 - GANHOS EM EXISTÊNCIA	- €	- €
694 - PERDAS EM IMOBILIZAÇÕES	- €	38 605,03 €	794 - GANHOS IMOBILIZAÇÕES	- €	- €
695 - MULTAS E PENALIDADES	- €	- €	795 - BENEFÍCIOS PENAL CONTRATUAIS	- €	- €
696 - AUMENTOS AMORTIZ PROVISÕES	- €	- €	796 - REDUÇÕES AMORT. PROVISÕES	- €	- €
697 - CORRECÇÕES REL. EXERC. ANTERIORES	165 461,53 €	26 968,70 €	797 - CORRECÇÕES RELAT. EXERC. ANTERIORES	296 142,65 €	222 112,11 €
698 - OUTROS CUSTOS E PERDAS EXTRAORDINÁRIOS	- €	- €	798 - OUTROS PROV. GANHOS EXTRAORDINÁRIOS	325 132,86 €	325 524,67 €
RESULTADOS EXTRAORDINÁRIOS	455 813,98 €	482 063,05 €			
<b>TOTAL</b>	<b>621 275,51 €</b>	<b>547 636,78 €</b>	<b>TOTAL</b>	<b>621 275,51 €</b>	<b>547 636,78 €</b>

O Órgão Executivo

Em 12 de Abril de 2018

O Órgão Deliberativo

Em \_\_\_ de \_\_\_\_\_ de 2018

MAPA DO CONTROLO ORÇAMENTAL DA RECEITA

OesteCIM - Comunidade Intermunicipal do Oeste

Código	Classif. Económica Descrição	Previsões Corrigidas	Rec. por Cobrar no Início do Ano	Rec. por Cobrar no Final do Ano	Receitas Liquidadas	Liquidações Anuladas	Rec. Cobradas Brutas	Reembolsos/Restituições		Rec. Cobrada Liquida	Rec. por Cobrar no Final do Ano	Ano 2017 Grau Exec. Financ. Receitas
								Entidos	Pagos			
(1)	(2)	(3)	(4)	(5)	(6)	(7)	(8)	(9)	(10) = (7) - (8)	(11) = (4) + (5) - (6) - (7)	(12) = (10) / (3)	
	<b>RECEITAS CORRENTES</b>	<b>4 002 501,79 €</b>	<b>470 251,41 €</b>	<b>2 199 390,99 €</b>	<b>- €</b>	<b>2 319 203,83 €</b>	<b>- €</b>	<b>- €</b>	<b>2 319 203,83 €</b>	<b>350 446,57 €</b>	<b>57,94</b>	
04	TAXAS, MULTAS E OUTRAS PENALIDADES	10,00 €	- €	- €	- €	- €	- €	- €	- €	- €	0,00	
0401	TAXAS	10,00 €	- €	- €	- €	- €	- €	- €	- €	- €	0,00	
040123	TAXAS ESPECÍFICAS DAS AUTARQUIAS LOCAIS	10,00 €	- €	- €	- €	- €	- €	- €	- €	- €	0,00	
04012399	OUTRAS	10,00 €	- €	- €	- €	- €	- €	- €	- €	- €	0,00	
0401239999	OUTRAS	10,00 €	- €	- €	- €	- €	- €	- €	- €	- €	0,00	
05	RENDIMENTOS DE PROPRIEDADE	70,00 €	- €	- €	- €	- €	- €	- €	- €	- €	0,00	
0502	JUROS - SOCIEDADES FINANCEIRAS	20,00 €	- €	- €	- €	- €	- €	- €	- €	- €	0,00	
050201	BANCOS E OUTRAS INSTITUIÇÕES FINANCEIRAS	10,00 €	- €	- €	- €	- €	- €	- €	- €	- €	0,00	
050202	COMPANHIAS DE SEGUROS E FUNDOS DE PENSÕES	10,00 €	- €	- €	- €	- €	- €	- €	- €	- €	0,00	
0507	DIVIDENDOS E PARTICIPAÇÕES NOS LUCROS DE SOCIEDADES E QUASE- SOCIEDADES NÃO FINANCEIRAS	30,00 €	- €	- €	- €	- €	- €	- €	- €	- €	0,00	
050702	EMPRESAS PÚBLICAS MUNICIPAIS E INTERMUNICIPAIS	10,00 €	- €	- €	- €	- €	- €	- €	- €	- €	0,00	



MAPA DO CONTROLO ORÇAMENTAL DA RECEITA

OesteCIM - Comunidade Intermunicipal do Oeste

Código	Classif. Económica Descrição	Previsões Corrigidas	Rec. por Cobrar no Início do Ano	Receitas Liquidadas	Liquidações Antuladas	Rec. Cobradas Brutas	Reembolsos/Restituições		Rec. Cobrada Liquida	Rec. por Cobrar no Final do Ano	Ano 2017 Grau Exec. Financ. Receitas
							Emitidos	Pagos			
(1)	(2)	(3)	(4)	(5)	(6)	(7)	(8)	(9)	(10) = (7) - (9)	(11) = (4) + (5) - (6) - (7)	(12) = (10) / (3)
050703	EMPRESAS PRIVADAS	10,00 €	- €	- €	- €	- €	- €	- €	- €	- €	0,00
050799	OUTRAS	10,00 €	- €	- €	- €	- €	- €	- €	- €	- €	0,00
0509	PARTICIPAÇÕES NOS LUCROS DE ADMINISTRAÇÕES PÚBLICAS	20,00 €	- €	- €	- €	- €	- €	- €	- €	- €	0,00
060901	ASSOCIAÇÕES DE MUNICIPIOS	10,00 €	- €	- €	- €	- €	- €	- €	- €	- €	0,00
060999	OUTRAS	10,00 €	- €	- €	- €	- €	- €	- €	- €	- €	0,00
06	TRANSFERÊNCIAS CORRENTES	3 928 895,79 €	424 494,48 €	2 136 545,74 €	- €	2 240 085,75 €	- €	- €	2 240 085,75 €	320 954,47 €	57,02
0601	SOCIEDADES E QUASE-SOCIEDADES NÃO FINANCEIRAS	30,00 €	- €	- €	- €	- €	- €	- €	- €	- €	0,00
060101	PÚBLICAS	20,00 €	- €	- €	- €	- €	- €	- €	- €	- €	0,00
06010102	EMPRESAS PÚBLICAS MUNICIPAIS E INTERMUNICIPAIS	10,00 €	- €	- €	- €	- €	- €	- €	- €	- €	0,00
06010199	OUTRAS	10,00 €	- €	- €	- €	- €	- €	- €	- €	- €	0,00
060102	PRIVADAS	10,00 €	- €	- €	- €	- €	- €	- €	- €	- €	0,00
0603	ADMINISTRAÇÃO CENTRAL	2 227 518,59 €	- €	688 902,36 €	- €	688 902,36 €	- €	- €	688 902,36 €	- €	30,03
060301	ESTADO	156 950,00 €	- €	156 950,00 €	- €	156 950,00 €	- €	- €	156 950,00 €	- €	100,00
06030199	OUTRAS	156 950,00 €	- €	156 950,00 €	- €	156 950,00 €	- €	- €	156 950,00 €	- €	100,00
060306	ESTADO - PARTIC. COMUNITA. EM PROJ. CO-FINANCIADOS	2 070 568,59 €	- €	511 952,36 €	- €	511 952,36 €	- €	- €	511 952,36 €	- €	24,73
06030601	FUNDO SOCIAL EUROPEU	10,00 €	- €	- €	- €	- €	- €	- €	- €	- €	0,00
06030602	FEDER	2 070 548,59 €	- €	494 768,69 €	- €	494 768,69 €	- €	- €	494 768,69 €	- €	23,90
06030603	OUTROS	10,00 €	- €	17 183,67 €	- €	17 183,67 €	- €	- €	17 183,67 €	- €	171 836,70
0605	ADMINISTRAÇÃO LOCAL	1 701 237,20 €	424 494,48 €	1 467 643,38 €	- €	1 571 183,39 €	- €	- €	1 571 183,39 €	320 954,47 €	92,36

MAPA DO CONTROLO ORÇAMENTAL DA RECEITA

OesteCIM - Comunidade Intermunicipal do Oeste

Código	Classif. Económica Descrição	Previsões Corrigidas	Rec. por Cobrar no Início do Ano	Receitas Liquidadas	Liquidações Anuladas	Rec. Cobradas Brutas	Reembolsos/Restituições		Rec. Cobrada Liquida	Rec. por Cobrar no Final do Ano	Ano 2017 Grau Exec. Financ. Receitas
							Entidos	Pagos			
(1)	(2)	(3)	(4)	(5)	(6)	(7)	(8)	(9)	(10) = (7) - (9)	(11) = (4) + (5) - (6) - (7)	(12) = (10) / (3)
060501	CONTINENTE	1 701 237,20 €	424 494,48 €	1 467 643,38 €	- €	1 571 183,39 €	- €	- €	1 571 183,39 €	320 954,47 €	92,36
0607	INSTITUIÇÕES SEM FINS LUCRATIVOS	10,00 €	- €	- €	- €	- €	- €	- €	- €	- €	0,00
060701	INSTITUIÇÕES SEM FINS LUCRATIVOS	10,00 €	- €	- €	- €	- €	- €	- €	- €	- €	0,00
0608	FAMILIAS	10,00 €	- €	- €	- €	- €	- €	- €	- €	- €	0,00
060801	FAMILIAS	10,00 €	- €	- €	- €	- €	- €	- €	- €	- €	0,00
07	VENDA DE BENS E SERVIÇOS CORRENTES	73 586,00 €	44 262,48 €	62 853,25 €	- €	79 118,08 €	- €	- €	79 118,08 €	27 997,65 €	107,52
0701	VENDA DE BENS	20,00 €	- €	- €	- €	- €	- €	- €	- €	- €	0,00
070102	LIVROS E DOCUMENTAÇÃO TÉCNICA	10,00 €	- €	- €	- €	- €	- €	- €	- €	- €	0,00
070103	PUBLICAÇÕES E IMPRESSOS	10,00 €	- €	- €	- €	- €	- €	- €	- €	- €	0,00
0702	SERVIÇOS	70 466,00 €	44 005,48 €	59 769,25 €	- €	76 034,08 €	- €	- €	76 034,08 €	27 740,65 €	107,90
070201	ALUGUER DE ESPAÇOS E EQUIPAMENTOS	100,00 €	- €	- €	- €	- €	- €	- €	- €	- €	0,00
070209	SERVIÇOS ESPECÍFICOS DAS AUTARQUIAS	10,00 €	- €	- €	- €	- €	- €	- €	- €	- €	0,00
07020999	OUTROS	10,00 €	- €	- €	- €	- €	- €	- €	- €	- €	0,00
070299	OUTROS	70 356,00 €	44 005,48 €	59 769,25 €	- €	76 034,08 €	- €	- €	76 034,08 €	27 740,65 €	108,07
0703	RENDAS	3 100,00 €	257,00 €	3 084,00 €	- €	3 084,00 €	- €	- €	3 084,00 €	257,00 €	99,48
070302	EDIFÍCIOS	3 100,00 €	257,00 €	3 084,00 €	- €	3 084,00 €	- €	- €	3 084,00 €	257,00 €	99,48
08	OUTRAS RECEITAS CORRENTES	30,00 €	1 494,45 €	- €	- €	- €	- €	- €	- €	1 494,45 €	0,00

MAPA DO CONTROLO ORÇAMENTAL DA RECEITA

OesteCIM - Comunidade Intermunicipal do Oeste

Código	Classif. Económica Descrição	Previsões Corrigidas	Rec. por Cobrar no Início do Ano	Rec. Liquidadas	Liquidações Anuladas	Rec. Cobradas Brutas	Reembolsos/Restituições		Rec. Cobrada Líquida	Rec. por Cobrar no Final do Ano	Ano 2017 Grau Exec. Financ. Receitas
							Emitidos	Pagos			
(1)	(2)	(3)	(4)	(5)	(6)	(7)	(8)	(9)	(10) = (7) - (9)	(11) = (4) + (5) - (6) - (7)	(12) = (10) / (3)
0801	OUTRAS	30,00 €	1 494,45 €	- €	- €	- €	- €	- €	- €	1 494,45 €	0,00
080199	OUTRAS	30,00 €	1 494,45 €	- €	- €	- €	- €	- €	- €	1 494,45 €	0,00
08019901	INDEMNIZAÇÕES POR DETERIORAÇÃO, ROUBO E EXTRAVIO DE BENS PATRIMONIAIS	10,00 €	- €	- €	- €	- €	- €	- €	- €	- €	0,00
08019902	INDEMNIZAÇÕES DE ESTRAGOS PROVOCADOS POR OUTRÉM EM VIATURAS OU EM QUAISQUER OUTROS EQUIPAMENTOS PERTENCENTES ÀS AUTARQUIAS LOCAIS	10,00 €	- €	- €	- €	- €	- €	- €	- €	- €	0,00
08019999	DIVERSAS	10,00 €	1 494,45 €	- €	- €	- €	- €	- €	- €	1 494,45 €	0,00
	RECEITAS DE CAPITAL	964 787,74 €	30 200,43 €	404 484,71 €	- €	395 054,96 €	- €	- €	395 054,96 €	39 630,18 €	40,95
09	VENDAS DE BENS DE INVESTIMENTO	150,00 €	- €	- €	- €	- €	- €	- €	- €	- €	0,00
0903	EDIFÍCIOS	30,00 €	- €	- €	- €	- €	- €	- €	- €	- €	0,00
090301	SOCIEDADES E QUASE-SOCIEDADES NÃO FINANCEIRA	10,00 €	- €	- €	- €	- €	- €	- €	- €	- €	0,00
090302	SOCIEDADES FINANCEIRAS	10,00 €	- €	- €	- €	- €	- €	- €	- €	- €	0,00



**MAPA DO CONTROLO ORÇAMENTAL DA RECEITA**

OesteCIM - Comunidade Intermunicipal do Oeste

Código	Classif. Económica Descrição	Previsões Corrigidas	Rec. por Cobrar no Início do Ano	Rec. por Cobrar no Final do Ano	Reembolsos/Restituições	Rec. Cobrada Líquida	Rec. por Cobrar no Final do Ano	Ano 2017 Grau Exec. Financ. Receitas			
									Receitas Liquidadas	Liquidações Anuladas	Rec. Cobradas Brutas
(1)	(2)	(3)	(4)	(5)	(6)	(7)	(8)	(9)	(10) = (7) - (9)	(11)	(12)
090306	ADMINISTRAÇÃO PÚBLICA - ADMINISTRAÇÃO LOCAL - CONTINENTE	10,00 €	- €	- €	- €	- €	- €	- €	- €	- €	0,00
0904	OUTROS BENS DE INVESTIMENTO	120,00 €	- €	- €	- €	- €	- €	- €	- €	- €	0,00
090401	SOCIEDADES E QUASE-SOCIEDADES NÃO FINANCEIRA	30,00 €	- €	- €	- €	- €	- €	- €	- €	- €	0,00
09040101	EQUIPAMENTO DE TRANSPORTE	10,00 €	- €	- €	- €	- €	- €	- €	- €	- €	0,00
09040102	MAQUINARIA E EQUIPAMENTO	10,00 €	- €	- €	- €	- €	- €	- €	- €	- €	0,00
09040103	OUTROS	10,00 €	- €	- €	- €	- €	- €	- €	- €	- €	0,00
090402	SOCIEDADES FINANCEIRAS	30,00 €	- €	- €	- €	- €	- €	- €	- €	- €	0,00
09040201	EQUIPAMENTO DE TRANSPORTE	10,00 €	- €	- €	- €	- €	- €	- €	- €	- €	0,00
09040202	MAQUINARIA E EQUIPAMENTO	10,00 €	- €	- €	- €	- €	- €	- €	- €	- €	0,00
09040203	OUTROS	10,00 €	- €	- €	- €	- €	- €	- €	- €	- €	0,00
090406	ADMINISTRAÇÃO PÚBLICA - CONTINENTE	30,00 €	- €	- €	- €	- €	- €	- €	- €	- €	0,00
09040601	EQUIPAMENTO DE TRANSPORTE	10,00 €	- €	- €	- €	- €	- €	- €	- €	- €	0,00
09040602	MAQUINARIA E EQUIPAMENTO	10,00 €	- €	- €	- €	- €	- €	- €	- €	- €	0,00
09040603	OUTROS	10,00 €	- €	- €	- €	- €	- €	- €	- €	- €	0,00



MAPA DO CONTROLO ORÇAMENTAL DA RECEITA

OesteCIM - Comunidade Intermunicipal do Oeste

Código	Classif. Económica Descrição	Previsões Corrigidas	Rec. por Cobrar no Início do Ano	Receitas Liquidadas	Liquidações Anuladas	Rec. Cobradas Brutas	Reembolsos/Restituições		Rec. Cobrada Liquida	Rec. por Cobrar no Final do Ano	Ano 2017 Grau Exec. Financ. Receitas
							Emitidos	Pagos			
(1)	(2)	(3)	(4)	(5)	(6)	(7)	(8)	(9)	(10) = (7) - (9)	(11) = (4) + (5) - (6) - (7)	(12) = (10) / (3)
090409	INSTITUIÇÕES SEM FINS LUCRATIVOS	30,00 €	- €	- €	- €	- €	- €	- €	- €	- €	0,00
09040901	EQUIPAMENTO DE TRANSPORTE	10,00 €	- €	- €	- €	- €	- €	- €	- €	- €	0,00
09040902	MAQUINARIA E EQUIPAMENTO	10,00 €	- €	- €	- €	- €	- €	- €	- €	- €	0,00
09040903	OUTROS	10,00 €	- €	- €	- €	- €	- €	- €	- €	- €	0,00
10	TRANSFERÊNCIAS DE CAPITAL	964 607,74 €	30 200,43 €	404 484,71 €	- €	395 054,96 €	- €	- €	395 054,96 €	39 630,18 €	40,96
1001	SOCIEDADES E QUASE-SOCIEDADES NÃO FINANCEIRAS	30,00 €	- €	- €	- €	- €	- €	- €	- €	- €	0,00
100101	PÚBLICAS	20,00 €	- €	- €	- €	- €	- €	- €	- €	- €	0,00
10010102	EMPRESAS PÚBLICAS MUNICIPAIS, INTERMUNICIPAIS E MULTIMUNICIPAIS	10,00 €	- €	- €	- €	- €	- €	- €	- €	- €	0,00
10010199	OUTRAS	10,00 €	- €	- €	- €	- €	- €	- €	- €	- €	0,00
100102	PRIVADAS	10,00 €	- €	- €	- €	- €	- €	- €	- €	- €	0,00
1003	ADMINISTRAÇÃO CENTRAL	824 863,88 €	- €	108 602,77 €	- €	108 602,77 €	- €	- €	108 602,77 €	- €	13,17
100301	ESTADO	10,00 €	- €	- €	- €	- €	- €	- €	- €	- €	0,00
10030199	OUTRAS	10,00 €	- €	- €	- €	- €	- €	- €	- €	- €	0,00
100307	ESTADO-PART. COMUNIT. EM PROJ. CO- FINANCIADOS	824 853,88 €	- €	108 602,77 €	- €	108 602,77 €	- €	- €	108 602,77 €	- €	13,17
10030701	FEDER	824 853,88 €	- €	108 602,77 €	- €	108 602,77 €	- €	- €	108 602,77 €	- €	13,17
1005	ADMINISTRAÇÃO LOCAL	139 713,86 €	30 200,43 €	295 881,94 €	- €	286 452,19 €	- €	- €	286 452,19 €	39 630,18 €	205,03
100501	CONTINENTE	139 713,86 €	30 200,43 €	295 881,94 €	- €	286 452,19 €	- €	- €	286 452,19 €	39 630,18 €	206,03




MAPA DO CONTROLO ORÇAMENTAL DA RECEITA

OesteCIM - Comunidade Intermunicipal do Oeste

Código	Classif. Económica Descrição	Previsões Corrigidas	Rec. por Cobrar no Início do Ano	Receitas Liquidadas	Liquidações Anuladas	Rec. Cobradas Brutas	Reembolsos/Restituições		Rec. Cobrada Líquida	Rec. por Cobrar no Final do Ano	Ano 2017 Grau Exec. Financ. Receitas
							Emittidos	Pagos			
(1)	(2)	(3)	(4)	(5)	(6)	(7)	(8)	(9)	(10) = (7) - (9)	(11) = (4) + (5) - (6) - (7)	(12) = (10) / (3)
13	OUTRAS RECEITAS DE CAPITAL	30,00 €	- €	- €	- €	- €	- €	- €	- €	- €	0,00
1301	OUTRAS	30,00 €	- €	- €	- €	- €	- €	- €	- €	- €	0,00
130101	INDEMNIZAÇÕES	10,00 €	- €	- €	- €	- €	- €	- €	- €	- €	0,00
130102	ACTIVOS INCORPÓREOS	10,00 €	- €	- €	- €	- €	- €	- €	- €	- €	0,00
130199	OUTRAS	10,00 €	- €	- €	- €	- €	- €	- €	- €	- €	0,00
	<b>OUTRAS RECEITAS</b>	<b>980 422,10 €</b>	<b>- €</b>	<b>980 422,10 €</b>	<b>- €</b>	<b>980 422,10 €</b>	<b>- €</b>	<b>- €</b>	<b>980 422,10 €</b>	<b>- €</b>	<b>100,00</b>
16	SALDO DA GERÊNCIA ANTERIOR	980 422,10 €	- €	980 422,10 €	- €	980 422,10 €	- €	- €	980 422,10 €	- €	100,00
1601	SALDO ORÇAMENTAL	980 422,10 €	- €	980 422,10 €	- €	980 422,10 €	- €	- €	980 422,10 €	- €	100,00
160101	NA POSSE DO SERVIÇO	980 422,10 €	- €	980 422,10 €	- €	980 422,10 €	- €	- €	980 422,10 €	- €	100,00
	<b>TOTAL</b>	<b>5 947 711,63 €</b>	<b>500 451,84 €</b>	<b>3 584 305,80 €</b>		<b>3 694 680,89 €</b>			<b>3 694 680,89 €</b>	<b>390 076,75 €</b>	<b>62,12</b>


O Órgão Executivo

Em \_\_\_\_\_ de \_\_\_\_\_ de 2018



O Órgão Deliberativo

Em \_\_\_\_\_ de \_\_\_\_\_ de 2018





MAPA DO CONTROLO ORÇAMENTAL DA DESPESA

OesteCIM - Comunidade Intermunicipal do Oeste

Económica	Classificação	Descrição	Dotações Contingidas		Compromissos Assumidos		Despesa Paga	Diferenças			Ano 2017
			Exercido	Exercícios futuros	TOTAL	Dot. Não Comprometida		Saldo	Comp. Por Pagar	Grau de Execução Orçam. da Despesa (a)	
		<b>DESPESAS CORRENTES</b>	<b>4 441 356,93 €</b>	<b>393 680,64 €</b>	<b>2 937 204,39 €</b>	<b>2 165 349,51 €</b>	<b>2 276 007,42 €</b>	<b>378 174,24 €</b>	<b>48,75</b>		
01		DESPESAS COM O PESSOAL	704 287,00 €	- €	679 728,19 €	667 515,78 €	36 771,22 €	12 212,41 €	94,78		
0101		REMUNERAÇÕES CERTAS E PERMANENTES	532 553,50 €	- €	523 156,84 €	523 138,78 €	9 414,72 €	17,86 €	94,23		
010104		PESSOAL DOS QUADROS - REGIME DO CONTRATO INDIVIDUAL DE TRABALHO	317 750,00 €	- €	316 794,82 €	316 794,82 €	- €	- €	99,70		
01010401		PESSOAL EM FUNCOES	317 700,00 €	- €	316 794,82 €	316 794,82 €	- €	- €	99,72		
01010404		RECRUTAMENTO DE PESSOAL PARA NOVOS POSTOS DE TRABALHO	50,00 €	- €	- €	- €	50,00 €	- €	0,00		
010106		PESSOAL CONTRATADO A TERMO	470,00 €	- €	- €	- €	470,00 €	- €	0,00		
01010601		PESSOAL EM FUNCOES	420,00 €	- €	- €	- €	420,00 €	- €	0,00		
01010604		RECRUTAMENTO DE PESSOAL PARA NOVOS POSTOS DE TRABALHO	50,00 €	- €	- €	- €	50,00 €	- €	0,00		
010107		PESSOAL EM REGIME DE TAREFA OU AVENCA	50,00 €	- €	- €	- €	50,00 €	- €	0,00		
010108		PESSOAL AGUARDANDO APOSENTACAO	50,00 €	- €	- €	- €	50,00 €	- €	0,00		
010109		PESSOAL EM QUALQUER OUTRA SITUACAO	96 625,00 €	- €	95 517,25 €	95 517,25 €	1 107,75 €	- €	98,85		
010111		REPRESENTACAO	17 290,00 €	- €	16 727,01 €	16 727,01 €	562,99 €	- €	96,74		
010113		SUBSIDIO DE REFEICAO	24 810,00 €	- €	23 334,18 €	23 320,87 €	1 489,93 €	14,11 €	94,00		
01011302		SUBSIDIO DE REFEICAO - PESSOAL DOS QUADROS - REGIME DE CONTRATO INDIVIDUAL DE TRABALHO	19 220,00 €	- €	18 364,18 €	18 364,18 €	855,82 €	- €	95,55		
01011304		SUBSIDIO DE REFEICAO - PESSOAL CONTRATADO A TERMO	40,00 €	- €	- €	- €	40,00 €	- €	0,00		
01011305		SUBSIDIO DE REFEICAO - PESSOAL EM QUALQUER OUTRA SITUACAO	5 550,00 €	- €	4 970,00 €	4 955,89 €	594,11 €	14,11 €	89,30		
010114		SUBSIDIOS DE FERIAS E DE NATAL	72 000,50 €	- €	69 536,44 €	69 532,69 €	2 472,96 €	3,75 €	96,56		
01011402		SUBSIDIOS DE FERIAS E DE NATAL - PESSOAL DOS QUADROS - REGIME CONT. INDIVIDUAL TRABALHO	55 945,00 €	- €	55 900,00 €	55 896,25 €	45,00 €	48,75 €	99,91		
01011404		SUBSIDIOS DE FERIAS E DE NATAL - PESSOAL CONTRATADO A TERMO	333,50 €	- €	- €	- €	333,50 €	- €	0,00		
01011405		SUBSIDIOS DE FERIAS E DE NATAL - PESSOAL EM QUALQUER OUTRA SITUACAO	15 730,00 €	- €	13 636,44 €	13 636,44 €	2 093,56 €	- €	86,69		



*[Handwritten signatures and initials in blue ink]*

MAPA DO CONTROLO ORÇAMENTAL DA DESPESA

OesteCIM - Comunidade Intermunicipal do Oeste

Económica	Classificação		Dotações Contingidas		Compromissos Assumidos			Despesa Paga			Diferenças			Ano 2017	Grau de Execução Orçam. da Despesa (a)
	Descrição				Exercício	Exercícios futuros	TOTAL	Exercício	Exercícios futuros	TOTAL	Dot. Não Comprometida	Saldo	Comp. Por Pagar		
010115		REMUNERAÇÕES POR DOENÇA E MATERNIDADE-PATERNIDADE	3 500,00 €		1 246,94 €	- €	1 246,94 €	1 246,94 €		1 246,94 €	2 253,06 €	- €	- €	35,63	
0102		<b>ABONOS VARIÁVEIS OU EVENTUAIS</b>	17 540,00 €		10 449,20 €	- €	10 449,20 €	6 895,72 €		6 895,72 €	7 090,80 €	10 644,28 €	3 553,48 €	39,31	
010202		HORAS EXTRAORDINÁRIAS	1 000,00 €		- €	- €	- €	- €		- €	1 000,00 €	1 000,00 €	- €	0,00	
010203		ALIMENTAÇÃO E ALOJAMENTO	50,00 €		- €	- €	- €	- €		- €	50,00 €	50,00 €	- €	0,00	
010204		AJUDAS DE CUSTO	3 290,00 €		1 878,73 €	- €	1 878,73 €	1 878,73 €		1 878,73 €	1 411,27 €	1 411,27 €	- €	57,10	
01020401		AJUDAS DE CUSTO - PESSOAL	2 290,00 €		1 878,73 €	- €	1 878,73 €	1 878,73 €		1 878,73 €	411,27 €	411,27 €	- €	82,04	
01020402		AJUDAS DE CUSTO - MEMBROS DA ASSEMBLEIA INTERMUNICIPAL	500,00 €		- €	- €	- €	- €		- €	500,00 €	500,00 €	- €	0,00	
01020403		AJUDAS DE CUSTO - MEMBROS DO CONSELHO INTERMUNICIPAL	500,00 €		- €	- €	- €	- €		- €	500,00 €	500,00 €	- €	0,00	
010205		ABONO PARA FALHAS	2 050,00 €		1 898,63 €	- €	1 898,63 €	1 898,63 €		1 898,63 €	151,37 €	151,37 €	- €	92,82	
010206		FORMAÇÃO	50,00 €		- €	- €	- €	- €		- €	50,00 €	50,00 €	- €	0,00	
010207		COLABORAÇÃO TÉCNICA E ESPECIALIZADA	50,00 €		- €	- €	- €	- €		- €	50,00 €	50,00 €	- €	0,00	
010212		INDEMNIZAÇÕES POR CESSAÇÃO DE FUNÇÕES			- €	- €	- €	- €		- €	50,00 €	50,00 €	- €	0,00	
010213		OUTROS SUPLEMENTOS E PRÉMIOS	11 000,00 €		6 671,84 €	- €	6 671,84 €	3 118,36 €		3 118,36 €	4 328,16 €	7 881,64 €	3 553,48 €	28,35	
01021302		OUTROS	11 000,00 €		6 671,84 €	- €	6 671,84 €	3 118,36 €		3 118,36 €	4 328,16 €	7 881,64 €	3 553,48 €	28,35	
0103		<b>SEGURANÇA SOCIAL</b>	154 193,50 €		146 122,35 €	- €	146 122,35 €	137 481,28 €		137 481,28 €	8 071,15 €	16 712,22 €	8 641,07 €	89,16	
010301		ENCARGOS COM A SAÚDE	8 250,00 €		6 500,00 €	- €	6 500,00 €	4 796,71 €		4 796,71 €	1 750,00 €	3 453,29 €	1 703,29 €	58,14	
010302		OUTROS ENCARGOS COM A SAÚDE	5 110,00 €		4 195,88 €	- €	4 195,88 €	4 195,88 €		4 195,88 €	914,12 €	914,12 €	- €	82,11	
010303		SUBSIDIO FAMILIAR A CRIANÇAS E JOVENS	656,50 €		656,40 €	- €	656,40 €	656,40 €		656,40 €	0,10 €	0,10 €	- €	99,99	
010304		OUTRAS PRESTAÇÕES FAMILIARES	50,00 €		- €	- €	- €	- €		- €	50,00 €	50,00 €	- €	0,00	
010305		<b>CONTRIBUIÇÕES PARA A SEGURANÇA SOCIAL</b>	128 677,00 €		124 487,00 €	- €	124 487,00 €	117 894,86 €		117 894,86 €	2 190,00 €	8 872,14 €	6 682,14 €	93,00	
01030501		ASSISTÊNCIA NA DOENÇA DOS FUNCIONÁRIOS PÚBLICOS (ADSE)	80,00 €		80,00 €	- €	80,00 €	1,25 €		1,25 €	- €	78,75 €	78,75 €	1,56	
01030502		<b>SEGURANÇA SOCIAL DO PESSOAL EM REGIME DE CONTRATO DE TRABALHO EM FUNÇÕES PÚBLICAS (RCTFP)</b>	126 597,00 €		124 407,00 €	- €	124 407,00 €	117 893,61 €		117 893,61 €	2 190,00 €	8 793,39 €	6 603,39 €	93,05	
0103050201		CAIXA GERAL DE APOSENTAÇÕES	68 880,00 €		68 250,00 €	- €	68 250,00 €	64 124,04 €		64 124,04 €	630,00 €	4 755,96 €	4 125,96 €	93,10	
0103050202		SEGURANÇA SOCIAL - REGIME GERAL	57 717,00 €		56 157,00 €	- €	56 157,00 €	53 679,57 €		53 679,57 €	1 560,00 €	4 037,43 €	2 477,43 €	93,01	
010306		ACIDENTES EM SERVIÇOS E DOENÇAS PROFISSIONAIS	50,00 €		- €	- €	- €	- €		- €	50,00 €	50,00 €	- €	0,00	

*[Handwritten signature]*

*[Handwritten signature]*

MAPA DO CONTROLO ORÇAMENTAL DA DESPESA

OesteCIM - Comunidade Intermunicipal do Oeste

Económica	Classificação	Descrição	Dotações Corrigidas		Compromissos Assumidos			Despesa Paga	Diferenças			Ano 2017	Grau de Execução Orçam. da Despesa (a)
			TOTAL	Exercício	Exercícios futuros	Dot. Não Comprometida	Saldo		Comp. Por Pagar				
										Exercício	Exercícios futuros		
010308		OUTRAS PENSÕES	3 120,00 €	3 117,58 €	- €	3 117,58 €	2 861,94 €	2,42 €	258,06 €	255,64 €	91,73		
010309		SEGUROS	10 180,00 €	7 165,49 €	- €	7 165,49 €	7 165,49 €	3 014,51 €	3 014,51 €	- €	70,39		
01030901		SEGUROS DE ACIDENTES NO TRABALHO E DOENÇAS PROFISSIONAIS	10 180,00 €	7 165,49 €	- €	7 165,49 €	7 165,49 €	3 014,51 €	3 014,51 €	- €	70,39		
010310		OUTRAS DESPESAS DE SEGURANÇA SOCIAL	100,00 €	- €	- €	- €	- €	100,00 €	100,00 €	- €	0,00		
01031001		EVENTUALIDADE MATERNIDADE, PATERNIDADE E ADOÇÃO	50,00 €	- €	- €	- €	- €	50,00 €	50,00 €	- €	0,00		
01031099		OUTRAS DESPESAS DE SEGURANÇA SOCIAL	50,00 €	- €	- €	- €	- €	50,00 €	50,00 €	- €	0,00		
02		ACQUIÇÃO DE BENS E SERVIÇOS	3 442 859,93 €	1 639 739,48 €	383 680,84 €	2 033 419,12 €	1 278 011,85 €	1 803 121,45 €	2 164 848,28 €	361 726,83 €	37,12		
0201		ACQUIÇÃO DE BENS	38 131,10 €	15 668,15 €	2 640,95 €	18 308,10 €	12 967,31 €	22 462,95 €	25 163,79 €	2 700,84 €	34,01		
020101		MATERIAS-PRIMAS E SUBSIDIARIAS	50,00 €	- €	- €	- €	- €	50,00 €	50,00 €	- €	0,00		
020102		COMBUSTÍVEIS E LUBRIFICANTES	13 550,00 €	7 450,39 €	2 640,95 €	10 091,34 €	6 850,39 €	6 099,81 €	6 699,81 €	600,00 €	59,56		
02010202		GASÓLEO	13 450,00 €	7 450,39 €	2 640,95 €	10 091,34 €	6 850,39 €	5 999,61 €	6 599,61 €	600,00 €	59,93		
02010299		OUTROS	100,00 €	- €	- €	- €	- €	100,00 €	100,00 €	- €	0,00		
020104		LIMPEZA E HIGIENE	1 100,00 €	722,14 €	- €	722,14 €	722,14 €	377,86 €	377,86 €	- €	65,65		
020107		VESTUÁRIO E ARTIGOS PESSOAIS	100,00 €	- €	- €	- €	- €	100,00 €	100,00 €	- €	0,00		
020108		MATERIAL DE ESCRITÓRIO	4 600,00 €	2 637,86 €	- €	2 637,86 €	2 637,86 €	1 962,14 €	1 962,14 €	- €	57,35		
020111		MATERIAL DE CONSUMO CLÍNICO	160,00 €	2,82 €	- €	2,82 €	2,82 €	157,18 €	157,18 €	- €	1,76		
020112		MATERIAL DE TRANSPORTE- PEÇAS	250,00 €	- €	- €	- €	- €	250,00 €	250,00 €	- €	0,00		
020114		OUTRO MATERIAL- PEÇAS	250,00 €	198,03 €	- €	198,03 €	198,03 €	51,97 €	51,97 €	- €	79,21		
020115		PRÉMIOS, CONDECORAÇÕES E OFERTAS	2 360,00 €	2 100,84 €	- €	2 100,84 €	- €	259,16 €	2 360,00 €	2 100,84 €	0,00		
020117		FERRAMENTAS E UTEIS LIOS	1 860,00 €	902,35 €	- €	902,35 €	902,35 €	957,65 €	957,65 €	- €	48,51		
020118		LIVROS E DOCUMENTAÇÃO TÉCNICA	100,00 €	- €	- €	- €	- €	100,00 €	100,00 €	- €	0,00		
020119		ARTIGOS HONORÍFICOS E DE DECORAÇÃO	1 000,00 €	- €	- €	- €	- €	1 000,00 €	1 000,00 €	- €	0,00		
020120		MATERIAL DE EDUCAÇÃO, CULTURA E RECREIO	100,00 €	- €	- €	- €	- €	100,00 €	100,00 €	- €	0,00		
020121		OUTROS BENS	12 651,10 €	1 653,72 €	- €	1 653,72 €	1 653,72 €	10 997,38 €	10 997,38 €	- €	13,07		
0202		ACQUIÇÃO DE SERVIÇOS	3 484 728,83 €	1 624 070,33 €	391 039,69 €	2 015 110,02 €	1 265 044,34 €	1 789 658,50 €	2 139 684,49 €	359 025,99 €	37,16		
020201		ENCARGOS DE INSTALAÇÕES	49 827,00 €	45 998,19 €	49 230,25 €	95 228,44 €	39 773,02 €	3 828,81 €	10 063,98 €	6 225,17 €	79,82		
020202		LIMPEZA E HIGIENE	12 600,00 €	9 357,07 €	- €	9 357,07 €	8 045,54 €	3 242,93 €	4 554,46 €	1 311,53 €	63,85		


Região de Excelência  
 Projecto de Furo

MAPA DO CONTROLO ORÇAMENTAL DA DESPESA

OesteCIM - Comunidade Intermunicipal do Oeste

Económica	Classificação	Descrição	Dotações Contingidas		Compromissos Assumidos		Despesa Paga	Diferenças			Ano 2017
			Exercício	Exercícios futuros	TOTAL	Dot. Não Comprometida		Saldo	Comp. Por Pagar	Grau de Execução Orçam. da Despesa (a)	
020203		CONSERVAÇÃO DE BENS	19 043,71 €	- €	19 043,71 €	16 770,13 €	26 097,29 €	28 370,87 €	2 273,58 €	37,15	
020204		LOCAÇÃO DE EDIFÍCIOS	- €	- €	- €	- €	1 000,00 €	1 000,00 €	- €	0,00	
020205		LOCAÇÃO DE MATERIAL DE INFORMÁTICA	17 031,33 €	6 360,10 €	23 391,43 €	17 031,33 €	3 148,67 €	3 148,67 €	- €	84,40	
020206		LOCAÇÃO DE MATERIAL DE TRANSPORTE	- €	- €	- €	- €	40 600,00 €	40 600,00 €	- €	0,00	
020208		LOCAÇÃO DE OUTROS BENS	414,04 €	- €	414,04 €	383,76 €	6 570,96 €	6 501,24 €	30,28 €	5,49	
020209		COMUNICAÇÕES	42 364,46 €	49 814,41 €	92 178,87 €	32 685,24 €	21 970,04 €	31 649,26 €	9 675,22 €	50,81	
020210		TRANSPORTES	4 704,55 €	- €	4 704,55 €	4 119,86 €	35,45 €	620,14 €	584,69 €	86,92	
020211		REPRESENTAÇÃO DOS SERVIÇOS	315,00 €	- €	315,00 €	315,00 €	1 705,00 €	1 705,00 €	- €	15,59	
020212		SEGUROS	9 153,34 €	- €	9 153,34 €	8 792,31 €	358,66 €	717,69 €	361,03 €	92,45	
020213		DESILOCAÇÕES E ESTADAS	2 912,16 €	- €	2 912,16 €	1 743,60 €	25 084,04 €	26 252,60 €	1 168,56 €	6,23	
02021301		PESSOAL	708,24 €	- €	708,24 €	708,24 €	1 787,96 €	1 787,96 €	- €	3,83	
02021302		MEMBROS DA ASSEMBLEIA INTERMUNICIPAL	2 203,92 €	- €	2 203,92 €	1 035,36 €	2 296,08 €	3 464,64 €	1 168,56 €	23,01	
02021303		MEMBROS DO CONSELHO INTERMUNICIPAL	- €	- €	- €	- €	5 000,00 €	5 000,00 €	- €	0,00	
020214		ESTUDIOS, PARCERES, PROJECTOS E CONSULTADORIA	267 146,84 €	2 275,50 €	269 422,34 €	173 683,14 €	717 833,35 €	811 297,05 €	93 463,70 €	17,63	
020215		FORMAÇÃO	40,00 €	- €	40,00 €	40,00 €	5 460,00 €	5 460,00 €	- €	0,73	
020216		SEMINÁRIOS, EXPOSIÇÕES E SIMILARES	148 276,50 €	11 808,00 €	160 084,50 €	145 324,50 €	54 943,50 €	57 895,50 €	2 952,00 €	71,51	
020217		PUBLICIDADE	830 377,78 €	25 244,52 €	855 622,30 €	632 607,75 €	404 514,57 €	602 284,60 €	197 770,03 €	51,23	
020218		VIGILÂNCIA E SEGURANÇA	846,88 €	- €	846,88 €	846,88 €	4 603,12 €	4 603,12 €	- €	15,54	
020219		ASSISTÊNCIA TÉCNICA	19 677,85 €	- €	19 677,85 €	16 541,35 €	123 591,70 €	126 728,20 €	3 136,50 €	11,55	
020220		OUTROS TRABALHOS ESPECIALIZADOS	185 604,18 €	154 794,91 €	340 399,09 €	151 049,57 €	293 698,71 €	328 253,32 €	34 554,61 €	31,51	
020222		SERVIÇOS DE SAÚDE	- €	- €	- €	- €	12 000,00 €	12 000,00 €	- €	0,00	
020225		OUTROS SERVIÇOS	20 806,45 €	91 512,00 €	112 318,45 €	15 291,36 €	30 373,70 €	35 888,79 €	5 515,09 €	29,88	
0305		JUROS E OUTROS ENCARGOS	1 100,89 €	- €	1 100,89 €	1 100,89 €	4 282,11 €	4 282,11 €	- €	20,45	
030502		OUTROS JUROS	- €	- €	- €	- €	2 000,00 €	2 000,00 €	- €	0,00	
03050202		OUTROS	- €	- €	- €	- €	2 000,00 €	2 000,00 €	- €	0,00	
03050202		JUROS DE HORA	- €	- €	- €	- €	1 000,00 €	1 000,00 €	- €	0,00	
03050299		OUTROS	- €	- €	- €	- €	1 000,00 €	1 000,00 €	- €	0,00	
0306		OUTROS ENCARGOS FINANCEIROS	1 100,89 €	- €	1 100,89 €	1 100,89 €	2 282,11 €	2 282,11 €	- €	32,54	
030601		OUTROS ENCARGOS FINANCEIROS	1 100,89 €	- €	1 100,89 €	1 100,89 €	2 282,11 €	2 282,11 €	- €	12,54	

  
 Região de Excelência  
 Projecto de Futuro

MAPA DO CONTROLO ORÇAMENTAL DA DESPESA

OesteCIM - Comunidade Intermunicipal do Oeste

Económica	Classificação	Descrição	Dotações Contingidas		Compromissos Assumidos		Despesa Paga	Diferenças			Ano 2017	
			Exercício	Exercícios futuros	TOTAL	Dot. Não Comprometida		Saldo	Comp. Por Pagar	Grau de Execução Orçam. da Despesa (a)		
												Exercício
04		TRANSFERÊNCIAS CORRENTES	154 171,00 €	- €	104 862,19 €	- €	104 862,19 €	100 627,19 €	49 306,81 €	53 543,81 €	4 235,00 €	65,27
0401		SOCIEDADES E QUASE-SOCIEDADES NÃO FINANCEIRAS	100,00 €	- €	- €	- €	- €	- €	100,00 €	100,00 €	- €	0,00
040101		PÚBLICAS	50,00 €	- €	- €	- €	- €	- €	50,00 €	50,00 €	- €	0,00
04010101		EMPRESAS PÚBLICAS MUNICIPAIS E INTERMUNICIPAIS	50,00 €	- €	- €	- €	- €	- €	50,00 €	50,00 €	- €	0,00
040102		PRIVADAS	50,00 €	- €	- €	- €	- €	- €	50,00 €	50,00 €	- €	0,00
0405		ADMINISTRAÇÃO LOCAL	115 538,00 €	- €	72 913,97 €	- €	72 913,97 €	72 913,97 €	42 624,03 €	42 624,03 €	- €	63,11
040501		CONTINENTE	115 538,00 €	- €	72 913,97 €	- €	72 913,97 €	72 913,97 €	42 624,03 €	42 624,03 €	- €	63,11
04050101		MUNICÍPIOS	65 600,00 €	- €	25 246,04 €	- €	25 246,04 €	25 246,04 €	40 353,96 €	40 353,96 €	- €	38,49
04050104		ASSOCIAÇÕES DE MUNICÍPIOS	6 438,00 €	- €	6 437,93 €	- €	6 437,93 €	6 437,93 €	0,07 €	0,07 €	- €	100,00
04050108		OUTROS	43 500,00 €	- €	41 230,00 €	- €	41 230,00 €	41 230,00 €	2 270,00 €	2 270,00 €	- €	94,78
0407		INSTITUIÇÕES SEM FINS LUCRATIVOS	27 760,00 €	- €	22 087,68 €	- €	22 087,68 €	22 087,68 €	5 672,32 €	5 672,32 €	- €	79,57
040701		INSTITUIÇÕES SEM FINS LUCRATIVOS	27 760,00 €	- €	22 087,68 €	- €	22 087,68 €	22 087,68 €	5 672,32 €	5 672,32 €	- €	79,57
0408		FAMÍLIAS	4 038,00 €	- €	3 125,54 €	- €	3 125,54 €	3 125,54 €	912,46 €	912,46 €	- €	77,40
040802		OUTRAS	4 038,00 €	- €	3 125,54 €	- €	3 125,54 €	3 125,54 €	912,46 €	912,46 €	- €	77,40
04080202		OUTRAS	4 038,00 €	- €	3 125,54 €	- €	3 125,54 €	3 125,54 €	912,46 €	912,46 €	- €	77,40
0409		RESTO DO MUNDO	6 735,00 €	- €	6 735,00 €	- €	6 735,00 €	2 500,00 €	- €	4 235,00 €	4 235,00 €	37,12
040901		RESTO DO MUNDO- UNIÃO EUROPEIA- INSTITUIÇÕES	6 735,00 €	- €	6 735,00 €	- €	6 735,00 €	2 500,00 €	- €	4 235,00 €	4 235,00 €	37,12
06		OUTRAS DESPESAS CORRENTES	134 656,00 €	- €	118 094,00 €	- €	118 094,00 €	118 094,00 €	16 562,00 €	16 562,00 €	- €	87,70
0602		DIVERSAS	134 656,00 €	- €	118 094,00 €	- €	118 094,00 €	118 094,00 €	16 562,00 €	16 562,00 €	- €	87,70
060203		OUTRAS	134 656,00 €	- €	118 094,00 €	- €	118 094,00 €	118 094,00 €	16 562,00 €	16 562,00 €	- €	87,70
06020301		OUTRAS RESTITUIÇÕES	120 500,00 €	- €	117 783,30 €	- €	117 783,30 €	117 783,30 €	2 716,70 €	2 716,70 €	- €	97,75
06020302		IVA PAGO	13 156,00 €	- €	- €	- €	- €	- €	13 156,00 €	13 156,00 €	- €	0,00
06020304		SERVIÇOS BANCÁRIOS	500,00 €	- €	41,10 €	- €	41,10 €	41,10 €	458,90 €	458,90 €	- €	8,22
06020305		OUTRAS	500,00 €	- €	269,60 €	- €	269,60 €	269,60 €	230,40 €	230,40 €	- €	59,92
		<b>DESPESAS DE CAPITAL</b>	<b>1 506 354,70 €</b>	<b>103 635,29 €</b>	<b>858 717,15 €</b>	<b>103 635,29 €</b>	<b>962 352,44 €</b>	<b>822 439,08 €</b>	<b>647 637,55 €</b>	<b>683 915,62 €</b>	<b>36 278,07 €</b>	<b>54,80</b>
07		<b>AQUISIÇÃO DE BENS DE CAPITAL</b>	<b>1 506 054,70 €</b>	<b>103 635,29 €</b>	<b>858 717,15 €</b>	<b>103 635,29 €</b>	<b>962 352,44 €</b>	<b>822 439,08 €</b>	<b>647 337,55 €</b>	<b>683 615,62 €</b>	<b>36 278,07 €</b>	<b>54,81</b>



*[Handwritten signatures and initials]*

MAPA DO CONTROLO ORÇAMENTAL DA DESPESA

OesteCIM - Comunidade Intermunicipal do Oeste

Económica	Classificação	Descrição	Dotações Corrigidas	Compromissos Assumidos			Despesa Paga	Diferenças			Ano 2017	
				Exercido	Exercícios futuros	TOTAL		Dot. Não Comprometida	Saldo	Comp. Por Pagar		Grau de Execução Orçam. da Despesa (a)
0701	INVESTIMENTOS		1 506 054,70 €	858 717,15 €	103 635,29 €	962 352,44 €	822 439,08 €	647 337,55 €	36 278,07 €	54,61		
070103	EDIFÍCIOS		17 000,00 €	- €	- €	- €	- €	17 000,00 €	- €	0,00		
07010301	INSTALAÇÕES DE SERVIÇOS		17 000,00 €	- €	- €	- €	- €	17 000,00 €	- €	0,00		
070106	MATERIAL DE TRANSPORTE		199 760,00 €	193 972,74 €	- €	193 972,74 €	193 972,74 €	5 787,26 €	- €	97,10		
07010602	MATERIAL DE TRANSPORTE - OUTRO		199 760,00 €	193 972,74 €	- €	193 972,74 €	193 972,74 €	5 787,26 €	- €	97,10		
070107	EQUIPAMENTO DE INFORMÁTICA		285 564,21 €	86 169,74 €	- €	86 169,74 €	85 126,74 €	199 394,47 €	1 043,00 €	29,81		
070108	SOFTWARE INFORMÁTICO		983 030,49 €	565 519,34 €	103 635,29 €	669 154,63 €	531 305,66 €	417 511,15 €	34 213,68 €	54,05		
070109	EQUIPAMENTO ADMINISTRATIVO		8 000,00 €	5 124,30 €	- €	5 124,30 €	5 124,30 €	2 875,70 €	- €	64,05		
070110	EQUIPAMENTO BÁSICO		10 000,00 €	7 931,03 €	- €	7 931,03 €	6 909,64 €	2 068,97 €	1 021,39 €	69,10		
07011002	OUTRO		10 000,00 €	7 931,03 €	- €	7 931,03 €	6 909,64 €	2 068,97 €	1 021,39 €	69,10		
070111	FERRAMENTOS E UTENSÍLIOS		2 000,00 €	- €	- €	- €	- €	2 000,00 €	- €	0,00		
070112	ARTIGOS E OBJECTOS DE VALOR		100,00 €	- €	- €	- €	- €	100,00 €	- €	0,00		
070113	INVESTIMENTOS INCORPÓREOS		100,00 €	- €	- €	- €	- €	100,00 €	- €	0,00		
070115	OUTROS INVESTIMENTOS		500,00 €	- €	- €	- €	- €	500,00 €	- €	0,00		
08	TRANSFERÊNCIAS DE CAPITAL		300,00 €	- €	- €	- €	- €	300,00 €	- €	0,00		
0801	SOCIEDADES E QUASE-SOCIEDADES NÃO FINANCEIRAS		100,00 €	- €	- €	- €	- €	100,00 €	- €	0,00		
080101	PÚBLICAS		50,00 €	- €	- €	- €	- €	50,00 €	- €	0,00		
08010101	EMPRESAS PÚBLICAS MUNICIPAIS E INTERMUNICIPAIS		50,00 €	- €	- €	- €	- €	50,00 €	- €	0,00		
080102	PRIVADAS		50,00 €	- €	- €	- €	- €	50,00 €	- €	0,00		
0805	ADMINISTRAÇÃO LOCAL		100,00 €	- €	- €	- €	- €	100,00 €	- €	0,00		
080501	CONTINENTE		100,00 €	- €	- €	- €	- €	100,00 €	- €	0,00		
08050101	MUNICÍPIOS		50,00 €	- €	- €	- €	- €	50,00 €	- €	0,00		
08050104	ASSOCIAÇÕES DE MUNICÍPIOS		50,00 €	- €	- €	- €	- €	50,00 €	- €	0,00		
0807	INSTITUIÇÕES SEM FINS LUCRATIVOS		50,00 €	- €	- €	- €	- €	50,00 €	- €	0,00		
080701	INSTITUIÇÕES SEM FINS LUCRATIVOS		50,00 €	- €	- €	- €	- €	50,00 €	- €	0,00		
0808	FAMÍLIAS		50,00 €	- €	- €	- €	- €	50,00 €	- €	0,00		
080802	OUTRAS		50,00 €	- €	- €	- €	- €	50,00 €	- €	0,00		



*[Handwritten signatures and stamps]*

MAPA DO CONTROLO ORÇAMENTAL DA DESPESA


OesteCIM - Comunidade Intermunicipal do Oeste

Económica	Classificação		Dotações Comigidas	Compromissos Assumidos			Despesa Paga	Diferenças			Ano 2017
	Descrição			Exercício	Exercícios futuros	TOTAL		Dot. Não Comprometida	Sobro	Comp. Por Pagar	
			5 947 711,63 €	3 482 240,90 €	497 315,93 €	3 899 556,83 €	2 987 788,59 €	2 545 470,73 €	2 959 923,04 €	414 452,31 €	50,23
		<b>TOTAL</b>									

(a) - (11) = (7) / (3) \* 100


O Órgão Executivo

Em \_\_\_\_\_ de 2018



O Órgão Deliberativo

Em \_\_\_\_\_ de 2018







EXECUÇÃO DAS GRANDES OPÇÕES DO PLANO

OesteCIM - Comunidade Intermunicipal do Oeste

Obj	Codigo da Classif. Económica	Projecto/Ação		Descrição	Forma de Realização	Fonte de Financ		Datas		Montante Previsto			Montante Executado			Exec. Financ. Anual % (a)	Exec. Financ. Global % (b)	
		Cod.	Tipo			Ano	FC	AA	Início	Fim	Ano	Anos seguintes	Total	Anos anteriores	Ano			Total
		1	2016	A	10	0	0	02/01/2016	31/12/2017	35 651,55 €	10 089,07 €	45 740,62 €	- €	- €	0	0		
	SO/020220	1.1	2016	A	10	0	0	02/01/2016	31/12/2017	35 651,55 €	10 089,07 €	45 740,62 €	- €	- €	0	0		
		1.2	2016	I	4	0	0	02/01/2016	31/12/2017	- €	- €	- €	- €	- €	0	0		
2.4.										69 080,00 €	198 076,00 €	267 156,00 €	- €	- €	0	0		
2.4.6.										69 080,00 €	198 076,00 €	267 156,00 €	- €	- €	0	0		
	SO/020214	1	2017	A	4	0	0	02/01/2017	31/12/2018	69 080,00 €	198 076,00 €	267 156,00 €	- €	- €	0	0		
2.5.										105 000,00 €	- €	105 000,00 €	- €	- €	0	0		
2.5.2.										105 000,00 €	- €	105 000,00 €	- €	- €	0	0		
	SO/020220	1	2017	A	9	0	0	02/01/2017	31/12/2017	105 000,00 €	- €	105 000,00 €	- €	- €	0	0		
3		1.1	2016	I	1	0	15	02/01/2017	31/12/2018	1 346 397,85 €	531 873,46 €	1 878 271,31 €	- €	473 202,39 €	35,15	25,19		
		1.2	2016	A	8	0	0	02/01/2017	31/12/2018	- €	- €	- €	- €	- €	0	0		
		1	2017	A	2	0	0	02/01/2017	31/12/2018	- €	- €	- €	- €	- €	0	0		
		2	2017	I	2	0	0	02/01/2017	31/12/2017	- €	- €	- €	- €	- €	0	0		
3.3.										86 100,00 €	- €	86 100,00 €	- €	- €	0	0		
3.3.1.										86 100,00 €	- €	86 100,00 €	- €	- €	0	0		
	SO/020214	1	2017	A	5	0	100	02/01/2016	31/12/2017	86 100,00 €	- €	86 100,00 €	- €	- €	0	0		
3.4.										1 092 926,65 €	531 873,46 €	1 624 800,11 €	- €	452 059,92 €	41,36	27,82		
3.4.1.										20,00 €	- €	20,00 €	- €	- €	0	0		
	SO/020216	1	2017	A	8	0	0	02/01/2017	31/12/2017	20,00 €	- €	20,00 €	- €	- €	0	0		
3.4.2.										1 092 906,65 €	531 873,46 €	1 624 780,11 €	- €	452 059,92 €	41,36	27,82		
	SO/020214	1	2017	A	3	0	0	02/01/2017	31/12/2018	210 939,00 €	39 061,00 €	250 000,00 €	- €	- €	0	0		
	SO/020217	1	2017	A	3	0	0	-	-	127 299,00 €	- €	- €	- €	- €	0	0		
	SO/020220	1	2017	A	3	0	0	-	-	83 640,00 €	- €	- €	- €	- €	0	0		
		2	2017							881 967,65 €	492 812,46 €	1 374 780,11 €	- €	452 059,92 €	51,26	32,88		
		2.1	2017	A	7	0	0	02/01/2016	31/12/2018	881 967,65 €	492 812,46 €	1 374 780,11 €	- €	452 059,92 €	51,26	32,88		



*[Handwritten signature]*

*[Handwritten signature]*

EXECUÇÃO DAS GRANDES OPÇÕES DO PLANO

OesteCIM - Comunidade Intermunicipal do Oeste

Obj	Código da Classif. Económica	Projecto/Ação		Descrição	Forma de Realização	Fonte de Financ		Datas		Montante Previsto				Montante Executado			Exec. Financ. Anual % (a)	Exec. Financ. Global % (b)		
		Cod.	Ano			Tipo	Nº	AC	AA	FC	Inicio	Fim	Ano	Anos seguintes	Total	Anos anteriores			Ano	Total
	SO020216	2,1	2017	A	7	0	0	0			-	-	-	-	-	0	0			
	SO020217	2,1	2017	A	7	0	0	0		881 967,65	-	-	-	-	452 069,92	-	51,26			
		2,2	2017	I	1				02/01/2016	31/12/2018	-	-	-	-	-	-	0			
3.5.		1	2017								167 371,20	-	-	-	167 371,20	21 142,47	12,63			
		1,1	2017	A	1	0	15	85	01/11/2015	31/10/2017	167 371,20	-	-	-	21 142,47	21 142,47	12,63			
	SO020208	1,1	2017	A	1	0	0	0			5 600,00	-	-	-	-	-	0			
	SO02021301	1,1	2017	A	1	0	0	0			13 496,20	-	-	-	-	-	0			
	SO020214	1,1	2017	A	1	0	0	0			45 000,00	-	-	-	7 872,00	-	17,49			
	SO020216	1,1	2017	A	1	0	0	0			28 520,00	-	-	-	-	-	0			
	SO020217	1,1	2017	A	1	0	0	0			56 600,00	-	-	-	12 423,00	-	21,95			
	SO020225	1,1	2017	A	1	0	0	0			13 055,00	-	-	-	-	-	0			
	SO070107	1,2	2017	I	6	0	85	0	01/11/2015	31/10/2017	5 100,00	-	-	-	5 100,00	847,47	16,62			
	SO070108	1,2	2017	I	6	0	0	0			3 000,00	-	-	-	-	847,47	28,25			
4						0	0	0			2 100,00	-	-	-	-	-	0			
4.3.											1 284 903,05	980 438,90	2 265 341,95	-	305 748,32	305 748,32	23,8			
											1 284 903,05	980 438,90	2 265 341,95	-	305 748,32	305 748,32	23,8			
		1	2016								1 281 620,05	980 438,90	2 262 058,95	-	304 647,43	304 647,43	23,77			
		1,1	2016	A	7				02/01/2016	31/12/2018	413 859,35	338 906,71	752 766,06	-	-	-	0			
	SO020214	1,1	2016	A	7	0	0	0			300 589,95	-	-	-	-	-	0			
	SO020217	1,1	2016	A	7	0	0	0			28 324,70	-	-	-	-	-	0			
	SO020219	1,1	2016	A	7	0	0	0			73 969,55	-	-	-	-	-	0			

  
  
  
  
  
 Região de Excelência  
 Projecto de Futuro






EXECUÇÃO DO PLANO PLURIANUAL DE INVESTIMENTOS

OesteCIM - Comunidade Intermunicipal do Oeste

Obj	Código da Classif. Económica	Projecto/Ação		Descrição	Forma de Realização		Fonte de Financ.		Datas		Montante Previsto			Montante Executado			Exec. Financ. Anual % (a)	Exec. Financ. Global % (b)	Ano 2017
		Cod.	Ano		Tipo	Nº	AC	AA	FC	Início	Fim	Ano	Anos seguintes	Total	Anos anteriores	Ano			

O Orgão Executivo  
Em 12 de Abril de 2018



O Orgão Deliberativo  
Em de de 2018









**RECEBIMENTOS**

Saldo da Gerência Anterior		1 013 789,68 €
Execução Orçamental		980 422,10 €
Operações de Tesouraria		33 367,58 €

<b>Recêitas Orçamentais</b>			<b>2 714 258,79 €</b>
06	TRANSFERÊNCIAS CORRENTES		2 240 085,75 €
0603	ADMINISTRAÇÃO CENTRAL		668 902,36 €
060301	ESTADO		156 950,00 €
06030199	OUTRAS		156 950,00 €
060306	ESTADO - PARTIC. COMUNITA. EM PROJ. CO-FINANCIADOS		511 952,36 €
06030602	FEDER		494 768,69 €
06030603	OUTROS		17 183,67 €
0605	ADMINISTRAÇÃO LOCAL		1 571 183,39 €
060501	CONTINENTE		1 571 183,39 €
07	VENDA DE BENS E SERVIÇOS CORRENTES		79 118,08 €
0702	SERVIÇOS		76 034,08 €
070299	OUTROS		76 034,08 €
0703	RENDAS		3 084,00 €
070302	EDIFÍCIOS		3 084,00 €
10	TRANSFERÊNCIAS DE CAPITAL		395 054,96 €
1003	ADMINISTRAÇÃO CENTRAL		108 602,77 €
100307	ESTADO-PART. COMUNIT. EM PROJ. CO-FINANCIADOS		108 602,77 €
10030701	FEDER		108 602,77 €
1005	ADMINISTRAÇÃO LOCAL		286 452,19 €
100501	CONTINENTE		286 452,19 €

<b>TOTAL DAS RECEITAS CORRENTES</b>		<b>2 319 203,83 €</b>
<b>TOTAL DAS RECEITAS DE CAPITAL</b>		<b>395 054,96 €</b>
<b>TOTAL DE OUTRAS RECEITAS</b>		

<b>Operações de Tesouraria</b>		<b>167 588,46 €</b>
--------------------------------	--	---------------------


<b>TOTAL</b>		<b>3 895 636,93 €</b>
--------------	--	-----------------------

**PAGAMENTOS**

<b>Despesas Orçamentais</b>			<b>2 987 788,59 €</b>
01	DESPESAS COM O PESSOAL		667 515,78 €
0101	REMUNERAÇÕES CERTAS E PERMANENTES		523 138,78 €
010104	PESSOAL DOS QUADROS- REGIME DO CONTRATO INDIVIDUAL		316 794,82 €
01010401	PESSOAL EM FUNCOES		316 794,82 €
010109	PESSOAL EM QUALQUER OUTRA SITUACAO		95 517,25 €
010111	REPRESENTACAO		16 727,01 €
010113	SUBSIDIO DE REFEICAO		23 320,07 €
01011302	SUBSIDIO DE REFEICAO - PESSOAL DOS QUADROS - REGIM		18 364,18 €
01011305	SUBSIDIO DE REFEICAO - PESSOAL EM QUALQUER OUTRA S		4 955,89 €
010114	SUBSIDIOS DE FERIAS E DE NATAL		69 532,69 €
01011402	SUBSIDIOS DE FERIAS E DE NATAL - PESSOAL DOS QUADR		55 896,25 €
01011405	SUBSIDIOS DE FERIAS E DE NATAL - PESSOAL EM QUALQU		13 636,44 €
010115	REMUNERAÇÕES POR DOENÇA E MATERNIDADE- PATERNIDADE		1 246,94 €
0102	ABONOS VARIÁVEIS OU EVENTUAIS		6 895,72 €
010204	AJUDAS DE CUSTO		1 878,73 €







OesteCIM - Comunidade Intermunicipal do Oeste

Ano 2017

01020401	AJUDAS DE CUSTO - PESSOAL	1 878,73 €
010205	ABONO PARA FALHAS	1 898,63 €
010213	OUTROS SUPLEMENTOS E PRÉMIOS	3 118,36 €
01021302	OUTROS	3 118,36 €
0103	SEGURANÇA SOCIAL	137 481,28 €
010301	ENCARGOS COM A SAÚDE	4 796,71 €
010302	OUTROS ENCARGOS COM A SAÚDE	4 195,88 €
010303	SUBSÍDIO FAMILIAR A CRIANÇAS E JOVENS	656,40 €
010305	CONTRIBUIÇÕES PARA A SEGURANÇA SOCIAL	117 804,86 €
01030501	ASSISTÊNCIA NA DOENÇA DOS FUNCIONÁRIOS PÚBLICOS (A	1,25 €
01030502	SEGURANÇA SOCIAL DO PESSOAL EM REGIME DE CONTRATO	117 803,61 €
0103050201	CAIXA GERAL DE APOSENTAÇÕES	64 124,04 €
0103050202	SEGURANÇA SOCIAL - REGIME GERAL	53 679,57 €
010308	OUTRAS PENSÕES	2 861,94 €
010309	SEGUROS	7 165,49 €
01030901	SEGUROS DE ACIDENTES NO TRABALHO E DOENÇAS PROFISS	7 165,49 €
02	AQUISIÇÃO DE BENS E SERVIÇOS	1 278 011,65 €
0201	AQUISIÇÃO DE BENS	12 967,31 €
020102	COMBUSTÍVEIS E LUBRIFICANTES	6 850,39 €
02010202	GASÓLEO	6 850,39 €
020104	LIMPEZA E HIGIENE	722,14 €
020108	MATERIAL DE ESCRITÓRIO	2 637,86 €
020111	MATERIAL DE CONSUMO CLÍNICO	2,82 €
020114	OUTRO MATERIAL- PEÇAS	198,03 €
020117	FERRAMENTAS E UTENSÍLIOS	902,35 €
020121	OUTROS BENS	1 653,72 €
0202	AQUISIÇÃO DE SERVIÇOS	1 265 044,34 €
020201	ENCARGOS DE INSTALAÇÕES	39 773,02 €
020202	LIMPEZA E HIGIENE	8 045,54 €
020203	CONSERVAÇÃO DE BENS	16 770,13 €
020205	LOCAÇÃO DE MATERIAL DE INFORMÁTICA	17 031,33 €
020208	LOCAÇÃO DE OUTROS BENS	383,76 €
020209	COMUNICAÇÕES	32 685,24 €
020210	TRANSPORTES	4 119,86 €
020211	REPRESENTAÇÃO DOS SERVIÇOS	315,00 €
020212	SEGUROS	8 792,31 €
020213	DESLOCAÇÕES E ESTADAS	1 743,60 €
02021301	PESSOAL	708,24 €
02021302	MEMBROS DA ASSEMBLEIA INTERMUNICIPAL	1 035,36 €
020214	ESTUDOS, PARCERES, PROJECTOS E CONSULTADORIA	173 683,14 €
020215	FORMAÇÃO	40,00 €
020216	SEMINÁRIOS, EXPOSIÇÕES E SIMILARES	145 324,50 €
020217	PUBLICIDADE	632 607,75 €
020218	VIGILÂNCIA E SEGURANÇA	846,88 €
020219	ASSISTÊNCIA TÉCNICA	16 541,35 €
020220	OUTROS TRABALHOS ESPECIALIZADOS	151 049,57 €
020225	OUTROS SERVIÇOS	15 291,36 €
03	JUROS E OUTROS ENCARGOS	1 100,89 €
0306	OUTROS ENCARGOS FINANCEIROS	1 100,89 €
030601	OUTROS ENCARGOS FINANCEIROS	1 100,89 €
04	TRANSFERÊNCIAS CORRENTES	100 627,19 €
0405	ADMINISTRAÇÃO LOCAL	72 913,97 €
040501	CONTINENTE	72 913,97 €
04050101	MUNICÍPIOS	25 246,04 €
04050104	ASSOCIAÇÕES DE MUNICÍPIOS	6 437,93 €
04050108	OUTROS	41 230,00 €

